УРАЛСИБ | КЭПИТАЛ

# Fixed Income Daily

## Рублевые выпуски

| YTM, % | знач. | Изм., б.п. за день | за мес. | YTD |
|---|---|---|---|---|
| ОФЗ 46020 | 11,6 | 13 | 138 | 242 |
| Газпром-4 | 9,1 | (17) | (158) | (229) |
| ЦентрТел-4 | 11,1 | 77 | (265) | (457) |
| ОГК-2 | 14,8 | 7 | (88) | (1 206) |

## Сырьевые рынки

| | знач. | Изм., % за день | за мес. | YTD |
|---|---|---|---|---|
| Золото, $/унция | 979,2 | 2,1 | 10,4 | 11,3 |
| Urals, $/барр. | 65,0 | 2,4 | 27,2 | 55,3 |
| S&P Металлы, инд. | 1143,8 | 2,6 | 2,0 | 22,2 |
| S&P С/х прод., инд. | 641,4 | 1,1 | 7,9 | 8,2 |

## Денежный рынок

| RUB млрд. | знач. | Изм. за день | за мес. | YTD |
|---|---|---|---|---|
| РЕПО в ЦБ | 15,3 | (0,1) | (121,3) | (458,6) |
| Корсчета | 414,1 | 0,1 | (21,3) | (612,8) |
| Депозиты в ЦБ | 407,4 | (1,9) | 49,4 | 270,8 |
| | | Изм., б.п. | | |
| NDF 1Y, % | 11,06 | (89) | (259) | (1 744) |
| MOSPrime O/N, % | 7,50 | 17 | (229) | 30 |
| | | Изм., % | | |
| USDRUB | 30,97 | (1,1) | (4,3) | 6,3 |

## Индексы

| б.п. | знач. | Изм., б.п. за день | за мес. | YTD |
|---|---|---|---|---|
| Russia 30 - UST 10 | 401,0 | 9 | (73) | (391) |
| EMBI + Spread | 463,7 | 12,9 | (73,8) | (260,8) |
| iTRAXX HY | 794,8 | (14,0) | (186,0) | (677,0) |

## Индикативные спреды

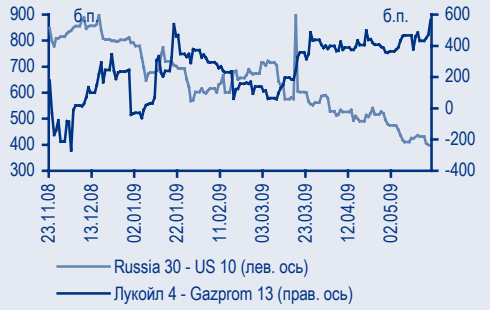


## Индикаторы денежного рынка

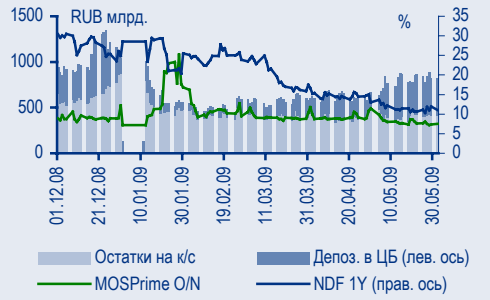


## Стратегия

### *Внешний рынок*


**Рост доходностей UST – позитивный сигнал для ФРС** *стр. 2*

**W-образная динамика по версии Чикаго** *стр. 2*

**UST рывком вышли из зоны перепроданности** *стр. 3*

**Нефть поддерживает суверенный спред** *стр. 3*


### *Внутренний рынок*


**Стоимость корзины стабильна** *стр. 4*

**Закрыли месяц без технических сделок ...** *стр. 4*

**... без единого ценового тренда.** *стр. 4*

**Севкабель реструктуризируется** *стр. 4*

**УЗПС отказывается от облигаций** *стр. 5*


## Денежный рынок


**Бодрое начало лета** *стр. 6*


## Корпоративные события


**ФЛК (Moody's: Caa3)**
**Иностранные кредиторы требуют ясности** *стр. 7*


## Новости вкратце

**Мосмарт (NR).** Кредитный комитет Сбербанка утвердил схему передачи активов сети «Мосмарт» в собственность члена совета директоров АФК «Система» Евгения Новицкого *(«Коммерсант»)*. Новому владельцу перейдет 75% акций ЗАО «Мосмарт», а также некоторая доля (точное количество не сообщается) в ООО «Гиперцентр «Девелопмент»», владеющем недвижимостью сети. Как уже сообщалось ранее (см. FI Daily от 27 мая 2009 г.), банк профинансирует данную сделку, а также внесет в холдинг помещения красноярского ритейлера «Алпи». У нового собственника будут обязательства погасить перед Сбербанком долги обоих ритейлеров. Однако, на наш взгляд, участие в сделке крупнейшего банка страны не означает, что обязательства Мосмарта перед держателями облигаций будут непременно исполнены.

## Торговые идеи

- Покупать короткие долларовые еврооблигации **Russian Standard Bank 09, TMK 09**.
- Покупать короткие рублевые еврооблигации **Bank of Moscow 09**, **URSA 10**, которые имеют спред в несколько процентных пунктов к ставкам NDF.
- В условиях стабильных цен на нефть российский длинный сегмент будет опережать развивающиеся рынки, в котором недооценены следующие выпуски:
  - нефтегазовый сектор: **TNK-BP 16**, **Gazprom 13**;
  - металлургия: **Raspadskaya 12**, **TMK 11**;
  - транспорт и «телекомы»: **Novorossisky Port 12**, **Sistema 11**;
  - банки: **TransCreditBank 11**, **GazpromBank 11**, **VTB12**, **18**, **Bank of Moscow 13**, **Russian Standard Bank 10**, **11**, **HCFB 11**.

## Russian Informer

**Новости и комментарии, относящиеся к рынку акций, см. в нашем ежедневном издании Russian Informer.**


**ФИНАНСОВАЯ КОРПОРАЦИЯ «УРАЛСИБ»**

| | |
|---|---|
| **Телефон** | **7 (495) 788-0888** |
| **Веб-сайт** | **www.uralsibcap.ru** |
| **Аналитики** | **research@uralsib.ru** |
| **Отдел продаж** | **sales@uralsib.ru** |


***1 Июня 2009 г.***

# Стратегия

## Внешний рынок

### Рост доходностей UST – позитивный сигнал для ФРС

**ФРС видит позитивный знак в росте доходностей UST.** Комментируя динамику рынка казначейских бумаг, ФРС указала на то, что рост доходностей UST отражает восстановление экономики, а также снижение риска финансового коллапса. На наш взгляд, основными факторами, обуславливающими снижение цен базовых активов, являются повышение склонности инвесторов к риску, предложение нового долга со стороны Минфина и, возможно, инфляционные ожидания, которые, судя по котировкам TIPS, растут.

**Падение рынка недвижимости заставляет удерживать ставки на низком уровне…** Тем не менее, поскольку основным индикатором преодоления текущего кризиса должен стать рынок жилья (цены на котором пока демонстрируют негативную ценовую динамику), ФРС, скорее всего, будет сохранять низкие ставки по ипотечным кредитам, нижней границей для них служит кривая доходностей UST.

**…что означает увеличение денежной базы…** Наиболее вероятным сценарием действий ФРС является увеличение монетизации публичного долга или повышение объемов интервенций на рынке UST. До настоящего момента ФРС выкупила длинные казначейские ноты на сумму 130,5 млрд долл. из общего выделенного лимита размером 300 млрд долл. Объем интервенций на рынке ипотечных облигаций составил 481 млрд долл., при этом регулятор может увеличить объем выкупа бумаг до 1,25 трлн долл.

**…а также растущие инфляционные риски**. Накачивание финансовой системы дешевой ликвидностью с течением времени приведет к увеличения потребительского спроса, что, вероятно, отразится на росте инфляционных рисков. Однако если уровень запасов, а также производственных мощностей, окажется достаточным, чтобы удовлетворить рост потребительского спроса в момент его восстановления, инфляционные риски удастся удержать под контролем. Ослабление доллара в условиях высоких инфляционных рисков, на наш взгляд, ограничит влияние инфляции по доллару на валюты других стран, прежде всего тех, которые имеют положительное сальдо по счету текущих операций (это, например, азиатские страны, Япония и страны – экспортеры нефти, в частности Россия). Однако пока инфляционные риски не проявились в публикуемой статистике, и многие оценивают вероятность их появления в среднесрочной перспективе как низкую. Что касается роста доходностей рынка казначейских бумаг, то мы склоняемся к тому, что в котировки закладывается в первую очередь предложение нового долга, а не инфляция.

### W-образная динамика по версии Чикаго

**ВВП США на уровне ожиданий.** Особое внимание участников рынка вчера было сосредоточено на данных по ВВП США, падение в реальном выражении которого за I квартал составило 5,7% в годовом базисе, что оказалось практически на уровне ожидавшегося снижения 5,5% и потому не повлияло на рынок.

**Прибыль корпораций на подъеме.** Больший интерес для инвесторов представили данные по объему прибыли корпорацией (после налогообло-

**Изменение кривой NDF долл./руб. – LIBOR**

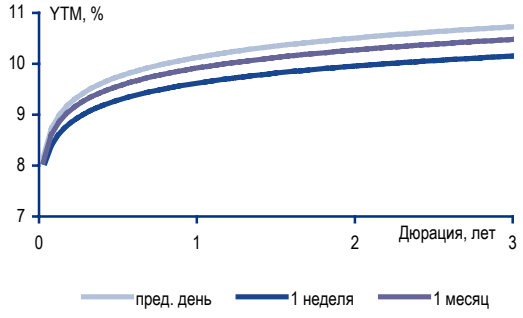


*Источники: Bloomberg*

жения), который за I квартал составил 1 трлн долл. – на 121 млрд долл. выше, чем в IV квартале прошлого года. Таким образом, можно констатировать перелом в динамике прибылей корпораций, которая весь прошлый год была нисходящей.

**Потребители почувствовали улучшение.** Индекс ожиданий потребителей за май оказался немного выше ожиданий, составив 68,7 против 68, и превысил апрельский показатель. Улучшение настроений было отмечено как в оценке текущих, так и будущих условий.

**Рецессия продолжается.** Индекс деловой активности Чикаго за май составил 34,9, что намного ниже как ожидавшегося значения (42), так и апрельского показателя (40,1). Это нивелировало позитивный эффект, который оказала на рынок предыдущая статистика. Согласно опубликованному отчету предприятия, не имея новых заказов, продолжают сокращать запасы и увольнять сотрудников. Таким образом, несмотря на рост цен на энергоносители, в ценах на потребительские товары сохраняется нисходящий тренд.

Сегодня рынок будет следить за значением индекса ожиданий менеджеров по закупкам (ISM), который, скорее всего, окажется также весьма низким. Интерес представляют и данные по уровню строительных расходов и уровню доходов и расходов потребителей.

## UST рывком вышли из зоны перепроданности

Прошлая неделя для рынка казначейских облигаций США завершилась восстановлением спроса в длинном конце кривой доходностей UST, в результате доходность **10Y UST** снизилась более чем на 20 б.п. до YTM3,46%, а их спред к двухлетним бумагам сократился на 10 б.п. до 254 б.п. Основной причиной для роста котировок длинных нот UST стало закрытие коротких позиций на фоне эффекта завершения месяца, когда банки фиксируют свои показатели для финансовой отчетности. Кроме того, спросу на безрисковые активы способствовала статистика, вновь указавшая на то, что быстрого восстановления после самого глубокого за последние десятилетия кризиса не произойдет.

На предстоящей неделе размещений нот UST со сроком до погашения более шести месяцев не запланировано, что окажет поддержку вторичному рынку. Однако не стоит забывать про навес первичных дилеров. Сегодня рынки акций открылись в плюсе (а рынок UST соответственно в минусе) на фоне появления деталей банкротства GM, которые предусматривают реструктуризацию автогиганта в меньшие компании, находящие под контролем государства. Таким образом, большинство рабочих мест будет сохранено.

## Нефть поддерживает суверенный спред

В российском сегменте развивающихся стран торговая активность в целом была низкой, при этом наибольший интерес присутствовал в суверенных бумагах **Russia 30**, которые поднялись в цене на 50 б.п., закрывшись выше номинала. По нашему мнению, высокая цена на нефть (которая уже достигла 67 долл./барр.) будет поддерживать суверенный спред на уровне 400 б.п., несмотря на волатильность базовых активов.

*Денис Порывай, poryvajdv@uralsib.ru*

## Внутренний рынок

### Стоимость корзины стабильна

В пятницу стоимость бивалютной корзины практически не изменилась с начала торгов, завершив день у отметки 36,56 руб. (+1 копейка к уровню открытия). При этом объем сделок купли-продажи валюты за день оказался довольно высоким (5,9 млрд долл.). По нашей оценке, регулятор приобрел валюту на сумму около 1 млрд долл. Продолжающийся рост цен на нефть (спотовая цена Brent в пятницу превышала 65 долл./барр.) создает условия для дальнейшего укрепления рубля, однако отметим, что ЦБ уже высказывал опасения по поводу удорожания национальной валюты (подробнее см. раздел «Экономика» FI Daily от 29.05.09). В связи с этим мы полагаем, что в среднесрочной перспективе потенциал снижения рублевой стоимости бивалютной корзины ограничен даже при высоких ценах на нефть.

### Закрыли месяц без технических сделок ...

Судя по результатам пятничных торгов, в последний рабочий день месяца участники рынка были не очень озабочены переоценкой своих портфелей, что вполне естественно: за прошедший месяц большинство наиболее ликвидных выпусков существенно выросли в цене (доходности наиболее ликвидных качественных бумаг за май снизились в среднем на 100–150 б.п.).

В предстоящем месяце на фоне стабильных цен на нефть в качестве основного фактора, оказывающего поддержку ценам качественных рублевых облигаций, будет выступать ожидаемое снижение ключевых ставок ЦБ еще на 50 б.п. а также падение ставок MosPrime. Мы не исключаем увеличения активности на первичном рынке.

### ... без единого ценового тренда.

В пятницу наиболее активно торгуемые бумаги первого эшелона показали негативную ценовую динамику, в частности, снижением котировок завершили день выпуски **МГор-50** и **МГор-59**, а также облигации **РЖД-09** и **ВТБ-Лизинг-2**. Выпуск **РЖД-11** за день, напротив, прибавил в цене 3 б.п., в плюсе закрылись также выпуски **МГор-54** (+2 б.п.) и **ВТБ-5** (+37 б.п.).

Снижение котировок наблюдалось в выпусках **ЕБРР-1** и **ЕБРР-2**, имеющих плавающие ставки купона. Мы связываем это как с фиксацией прибыли в данных бумагах.

Во втором эшелоне «свежие» бумаги вновь оказались лучше рынка. Позитивной динамикой котировок (+31 б.п.) отметился рекомендуемый нами к покупке выпуск **МТС-4** (YTP 15,83%). Ценовым ростом на 29 б.п. завершил день выпуск **Газпромнефть-4** (YTP14,22%). Фиксация прибыли наблюдалась в выпуске **ВБД-3** (YTP 14,53%), цена которого за день снизилась на 15 б.п.

### Севкабель реструктуризируется

В четверг Севкабель не смог исполнить обязательств в рамках оферты по выпуску **Севкабель-4** номиналом 2 млрд руб. по причине нехватки средств. Инвесторы предъявили к погашению почти все находящиеся в обращении бумаги на сумму 1,9 млрд. руб (96,4% эмиссии). О сложности финансового положения одного из крупнейших в России холдингов ка-

бельной промышленности было известно и ранее – задержки с купонными выплатами случались у эмитента еще в феврале нынешнего года. В настоящее время акционеры компании ведут переговоры с крупнейшими кредиторами о реструктуризации долгового портфеля, и в случае подписания соответствующих соглашений с ними предложат условия реструктуризации и держателям облигаций.

## УЗПС отказывается от облигаций

В пятницу стали известны новые ставки купонов по бумагам с приближающимися офертами. По выпуску **УЗПС-1** эмитент оставил ставку купона без изменений на уровне 10% годовых. В ходе предыдущих оферт по данной бумаге (в июне и декабре прошлого года) УЗПС уже собрало с рынка практически все находящиеся в обращении облигации. По всей видимости, эмитент не готов переплачивать на рынке облигаций, предпочитая альтернативные источники финансирования (как мы полагаем, кредитование в госбанках).

*Денис Порывай, poryvajdv@uralsib.ru*
*Станислав Боженко, bozhenkosv@uralsib.ru*

# Денежный рынок

## Бодрое начало лета

В мае цены на нефть выросли приблизительно на 30%, и российский рынок встретил лето с достаточно большим объемом ликвидности. Сегодня утром не наблюдается существенных изменений объема депозитов и корсчетов банков в ЦБ по сравнению с пятницей. Остатки на счетах кредитных учреждений в ЦБ выросли лишь на 0,1 млрд руб., составив 414,1 млрд руб., объем депозитов сократился на 1,9 млрд руб. до 409,3 млрд руб.

Сегодня ЦБ проведет аукцион по пятинедельным беззалоговым кредитам на сумму 250 млрд руб., и мы ожидаем, что в преддверии среды, когда банки должны будут погасить ранее привлеченные кредиты на сумму около 400 млрд руб., уровень ликвидности останется стабильным.

Доллар, как ожидается, сегодня несколько ослабнет в свете улучшения перспектив роста цен на сырьевых рынках и возросшей склонности инвесторов к риску. На этой неделе курс американская валюта, как мы ожидаем, будет котироваться у отметки 30,7 долл./руб.

*Владимир Тихомиров, tih_vi@uralsib.ru*
*Леонид Слипченко, slipchenkola@uralsib.ru*
*Наталья Майорова, mayorovang@uralsib.ru*

## Корпоративные события

**ФЛК (Moody's: Caa3)**

### Иностранные кредиторы требуют ясности

**Дошли до Путина.** Иностранные держатели еврооблигаций ФЛК, которых насчитывается более 40, направили 19 мая письмо премьер-министру Владимиру Путину и двум его заместителям – Сергею Иванову и Алексею Кудрину с просьбой прояснить текущую ситуацию вокруг ФЛК, сообщают сегодня «Ведомости». Держателей интересует, как компания собирается расплачиваться по своим еврооблигациям (CLN и LPN) общим объемом 250 млн долл., дефолт по которым эмитент допустил в январе нынешнего года, не справившись с купонными выплатами. Как отмечают «Ведомости», подписавшиеся под письмом инвесторы вложили в экономику России около 100 млрд долл.

**На кону кредитная репутация РФ.** В нашем предыдущем комментарии, посвященном ФЛК (см. Fixed Income Daily от 20 мая 2009 г.), мы отмечали, что долговые проблемы компании и неопределенность относительно их разрешения ставят под угрозу репутацию РФ как заемщика. Письмо инвесторов-нерезидентов правительству РФ выявило эти риски еще более отчетливо. Держатели облигаций ФЛК являются активными кредиторами различных отраслей экономики РФ, и если нынешняя ситуация вокруг ФЛК не привлечет внимания российских властей, не исключено, что инвесторы начнут выводить вложенные в Россию средства и существенно сократят свои лимиты на российских заемщиков. Негативный информационный фон вокруг компании может также осложнить внешние заимствования для квазисуверенных (и прочих) российских эмитентов, что, по понятным причинам, крайне нежелательно, учитывая чуть приоткрывшееся долговое окно. Мы надеемся, что власти это осознают.

**Ждем конца июня.** Как сообщал ранее Интерфакс, к концу июня крупнейший акционер ФЛК, Объединенная авиастроительная компания (ОАК), и руководство эмитента должны сформировать план реструктуризации долгов ФЛК и завершить расследование действий предыдущего менеджмента компании, в результате которых эмитент оказался в неразрешимой для себя долговой ситуации. Пока неясно, насколько ОАК готово поддерживать свою дочернюю компанию, учитывая, что в апреле держатели облигаций ФЛК уже предлагали головной компании взять на себя долг ФЛК и реструктуризировать его сроком на 3–5 лет, но однозначного ответа не получили. Будем надеяться, что до конца июня российское правительство отреагирует на запрос инвесторов-нерезидентов ФЛК, особенно принимая во внимания «комфортные письма» главы ОАК Алексея Федорова и министра транспорта РФ Игоря Левитина, направленные кредиторам компании еще до возникновения долговых проблем у эмитента. По нашему мнению, самым важным для иностранных кредиторов ФЛК сейчас является понимание того, что их проблемы волнуют российские власти, ведь с формальной точки зрения ФЛК пока не выплатила только купонный доход по своим еврооблигациям, что, в свою очередь, спровоцировало кросс-дефолт по основной сумме долга, а ближайшая «официальная» оферта по выпуску **Finance Leasing 2011** объемом 100 млн долл. состоится 20 июня 2009 г., хотя вполне очевидно, что до этого времени эмитент не сумеет найти средства для расчетов с держателями.

*Станислав Боженко, bozhenkosv@uralsib.ru*

## Календарь предстоящих событий

| | |
|---|---|
| 1 июня | Оферта **Спецстрой-2, 1** (2 млрд руб.). Оферта **Итера Финанс-1** (5 млрд руб.). Погашение **Транскапиталбанк-1** (0,8 млрд руб.). |
| 2 июня | Оферта **Техносила-Инвест-1** (2 млрд руб.). Оферта **Свободный сокол-3** (1,2 млрд руб.). Оферта **Атомстройэкспорт-Финанс-1** (1,5 млрд руб.). Оферта **Национальный капитал-2** (3 млрд руб.). Погашение **Евросеть-2** (3 млрд руб.). |
| 3 июня | Погашение **МиГ-Финанс-1** (1 млрд руб.). Погашение **Белон-Финанс-1** (1,5 млрд руб.). Погашение **Дальсвязь-3** (1,5 млрд руб.). Погашение **ОФЗ-28005** (9 млрд руб.). |
| 4 июня | Размещение **Золото Селигдара-3** (1,5 млрд руб.). Оферта **Росинтер Ресторантс-3** (1 млрд руб.). Оферта **Рыбинский кабельный завод-1** (1 млрд руб.). Оферта **Банк Спурт-2** (2 млрд руб.). Оферта **ЮТК-2013** (3,5 млрд руб.). Погашение **Камская долина-Финанс-3** (0,5 млрд руб.). Погашение **МКБ-2** (1 млрд руб.). Погашение **УРСА Банк-3** (3 млрд руб.). Погашение **АВТОВАЗ, БО-4** (1 млрд руб.). |
| 5 июня | Оферта **Группа Черкизово-1** (2 млрд руб.). Оферта **Металлсервис-финанс-1** (1,5 млрд руб.). Оферта **Аркада-4** (1,5 млрд руб.). |
| 8 июня | Оферта **КМБ-Банк-2** (3,4 млрд руб.). Погашение **РБК ИС-2009** (100 млн долл.). |
| 9 июня | Оферта **ВТБ 24-3** (6 млрд руб.). Погашение **Нутринвестхолдинг-1** (1,2 млрд руб.). |
| 10 июня | Оферта **Центр-инвест-1** (1,5 млрд руб.). Оферта **ТГК-4-1** (5 млрд руб.). Оферта **Татфондбанк-4** (1,5 млрд руб.). |
| 11 июня | Оферта **Махеев Финанс-1** (0,6 млрд руб.). Оферта **Желдорипотека-1** (1,5 млрд руб.). Погашение **Волгоградская область-26001** (0,6 млрд руб.). |
| 12 июня | Оферта **Мастер-Банк-3** (1,2 млрд руб.). Оферта **Инком-Лада-3** (2 млрд руб.). Погашение **Углемет-Трейдинг(Мечел)-1** (3 млрд руб.). |

## Календарь событий денежного рынка

| | |
|---|---|
| 3 июня | Банки вернут 384,5 млрд руб. ЦБ РФ |
| 10 июня | Банки вернут 17,6 млрд руб. ЦБ РФ |
| 15 июня | Выплата соц. налога, стразовых платежей, 1/2 акцизов |
| 17 июня | Банки вернут 313,7 млрд руб. ЦБ РФ |
| 22 июня | Выплата 1/3 НДС за I квю 2009 г. |
| 24 июня | Банки вернут 32,1 млрд руб. ЦБ РФ |
| 25 июня | Выплата НДПИ, 1/2 акцизов |
| 29 июня | Выплата налога на прибыль |
| 1 июля | Банки вернут 14,9 млрд руб. ЦБ РФ |
| 3 июля | Банки вернут 14,3 млрд руб. ЦБ РФ |
| 3 июля | Банки вернут 64,6 млрд руб. ЦБ РФ |

## Календарь оферт

| Дата оферты | Выпуск | Объем выпуска, млн руб. | Цена оферты, % | Ставка предыдущего купона, % | Новая ставка купона, % | Дата следующей оферты / погашения |
|---|---|---|---|---|---|---|
| 01.06.09 | Спецстрой-2, 1 | 2000 | 100 | 19,0 | - | дефолт |
| | Итера Финанс-1 | 5000 | 100 | 10,4 | 18,9 | 29 мая 2010 |
| 02.06.09 | Техносила-Инвест-1 | 2000 | 100 | 12,5 | 24,0 | 1 июня 2010 |
| | Свободный сокол-3 | 1200 | 100 | 21,0 | 18,0 | реструктуризация |
| | Атомстройэкспорт-Финанс-1 | 1500 | 100 | 7,75 | 7,75 | 24 мая 2011 |
| | Национальный капитал-2 | 3000 | 100 | 12,0 | 12,5 | 20 мая 2011 |
| | Росинтер Ресторантс-3 | 1000 | 100 | 12,0 | 18,0 | 3 июня 2010 |
| 04.06.09 | Рыбинский кабельный завод-1 | 1000 | 100 | 19,0 | 19,0 | 4 марта 2010 |
| | Банк Спурт-2 | 1000 | 100 | 13,25 | 15,0 | 3 июня 2010 |
| | ЮТК-2013 (CLN) | 3500 | 100 | 9,0 | 9,5 | 4 июня 2011 |
| 05.06.09 | Черкизово-1 | 2000 | 100 | 8,85 | 17,0 | 4 декабря 2012 |
| | Металлсервис-финанс-1 | 1500 | 100 | 12,0 | 12,0 | 4 мая 2010 |
| | Аркада-4 | 1500 | 102 | 17,5 | 17,5 | реструктуризация |
| 08.06.09 | КМБ-Банк-2 | 3000 | 100 | 15,0 | - | - |
| 09.06.09 | ВТБ 24-3 | 6000 | 100 | 8,18 | 10,5 | 8 июня 2010 |
| 10.06.09 | КБ Центр-инвест-01 | 1500 | 99 | 16,0 | 16,0 | 11 ноября 2009 |
| | ТГК-4, 1 | 5000 | 100 | 7,6 | - | - |
| | Татфондбанк-4 | 1500 | 100,5 | 11,4 | 11,4 | 8 декабря 2009 |
| 11.06.09 | Махеев Финанс-1 | 600 | 100 | 15,1 | - | - |
| | Желдорипотека-1 | 1500 | 100 | 12,5 | - | - |
| 12.06.09 | Инком-Лада-3 | 2000 | 100 | 11,0 | - | дефолт |

# Fixed Income Daily 01.06.09

УРАЛСИБ | КЭПИТАЛ

## Рынок рублевых облигаций

| Выпуск | Объем, млн | Купон, % | Дата купона | Дата оферты | Дата погаш | Месяцев до офрт | Месяцев до погаш | Цена | Изм. | Торговый объем, шт (осн.+РПС) | Котировки покупка | Котировки продажа | Доходность, % офрт | Доходность, % погаш | Доходность, % текущ | Дюр, лет | Рейтинг F/M/S | Сектор |
|---|---|---|---|---|---|---|---|---|---|---|---|---|---|---|---|---|---|---|
| **КОРПОРАТИВНЫЕ РУБЛЁВЫЕ ОБЛИГАЦИИ** | | | | | | | | | | | | | | | | | | |
| 7Контин.02 | 7 000 R | 7.80 | 18.06.09 | 23.06.09 | 14.06.12 | 1.0 | 37.1 | 87.15 | 2.09 | 18 433 | 86.98 | 87.15 | 647.54 | | 4.46 | 0.01 | | торговля |
| АВТОВАЗоб3 | 5 000 R | 9.60 | 23.06.09 | | 22.06.10 | | 13.0 | 94.21 | 54.20 | | 56.12 | 96.29 | | 16.30 | 5.08 | 0.86 | | автопром |
| АВТОВАЗоб4 | 5 000 R | 18.50 | 24.11.09 | 27.05.10 | 20.05.14 | 12.0 | 60.6 | | | 500 | | | | | | | | автопром |
| АвтомирФ-2 | 2 000 R | 0.10 | 24.06.09 | 02.07.09 | 23.06.10 | 1.0 | 13.0 | | | | | | | | | | | торговля |
| АгрикаПП 1 | 1 000 R | 13.50 | 29.09.09 | | 29.09.09 | | 4.1 | 5.00 | -1.88 | 219 | 4.26 | 5.99 | | | 134.64 | | | потреб. тов. |
| Агрохолд 1 | 1 000 R | 16.00 | 24.07.09 | | 24.07.09 | | 1.9 | 4.19 | | 801 | 4.19 | 6.69 | | | 102.53 | | | с/х |
| АдаманФ2об | 2 000 R | 16.00 | 20.08.09 | 19.11.09 | 20.05.10 | 6.0 | 11.9 | | | | | | | | | | | строительство |
| АИЖК 10об | 6 000 R | 8.05 | 15.08.09 | | 15.11.18 | | 115.2 | 70.80 | -1.20 | 18 563 | 70.50 | 72.49 | | 15.85 | 2.87 | 4.22 | /A3/BBB | финансы |
| АИЖК 11об | 10 000 R | 8.20 | 15.06.09 | | 15.09.20 | | 137.6 | 71.00 | 0.50 | 5 | 70.00 | 71.00 | | 14.43 | 2.91 | 4.67 | /A3/BBB | финансы |
| АИЖК 2об | 1 500 R | 11.00 | 01.08.09 | | 01.02.10 | | 8.3 | 94.62 | | | 97.10 | 101.00 | | 20.72 | 5.76 | 0.54 | /A3/BBB | финансы |
| АИЖК 3об | 2 250 R | 9.40 | 15.07.09 | | 15.10.10 | | 16.8 | 93.45 | | | 94.00 | 95.00 | | 15.55 | 2.51 | 1.12 | /A3/BBB | финансы |
| АИЖК 4об | 900 R | 8.70 | 01.08.09 | | 01.02.12 | | 32.6 | 95.00 | | | 81.50 | | | 11.32 | 2.31 | 2.15 | /A3/BBB | финансы |
| АИЖК 5об | 2 200 R | 7.35 | 15.07.09 | | 15.10.12 | | 41.2 | 84.04 | | | 82.50 | 84.10 | | 15.03 | 2.18 | 2.20 | /A3/BBB | финансы |
| АИЖК 6об | 2 500 R | 7.40 | 15.07.09 | | 15.07.14 | | 62.4 | 78.00 | 0.25 | 172 691 | 78.25 | 82.00 | | 15.55 | 2.37 | 2.92 | /A3/BBB | финансы |
| АИЖК 7об | 4 000 R | 7.68 | 15.07.09 | | 15.07.16 | | 86.8 | 75.00 | | 24 000 | 72.51 | 77.00 | | 15.21 | 2.55 | 3.66 | /A3/BBB | финансы |
| АИЖК 8об | 5 000 R | 7.63 | 15.06.09 | 15.03.14 | 15.06.18 | 58.0 | 110.1 | 75.00 | | 69 470 | 74.51 | 79.95 | 17.19 | | 2.56 | 2.84 | /A3/BBB | финансы |
| АИЖК 9об | 5 000 R | 7.49 | 15.08.09 | | 15.02.17 | | 94.0 | 74.00 | | 560 000 | 72.01 | 75.00 | | 15.40 | 2.55 | 3.64 | /A3/BBB | финансы |
| АК БАРС-03 | 10 000 R | 13.10 | 27.10.09 | 05.05.10 | 25.10.11 | 11.0 | 29.3 | 99.35 | | | | | 14.00 | | 6.58 | 0.79 | BB/Ba2/ | банки |
| АК БАРС-04 | 5 000 R | 13.00 | 20.10.09 | | 15.10.13 | | 53.3 | 99.79 | | | | | | 13.48 | 6.50 | 3.02 | BB/Ba2/ | банки |
| АЛПИ-Инв-1 | 1 500 R | 18.00 | 21.08.09 | | 21.08.09 | | 2.8 | 5.00 | 1.98 | 14 785 | 2.62 | 7.99 | | | 179.50 | | | торговля |
| Алькор-01 | 1 500 R | 9.55 | 09.06.09 | | 08.12.09 | | 6.4 | 60.00 | 25.00 | 713 | 58.00 | 65.00 | | 188.18 | 7.94 | 0.17 | | торговля |
| Альянс-01 | 3 000 R | 8.92 | 16.09.09 | 18.09.09 | 14.09.11 | 4.0 | 27.9 | 91.39 | 0.14 | 1 508 | 91.35 | 91.39 | 45.26 | | 4.87 | 0.21 | | сырье |
| Амурмет-02 | 2 000 R | 9.15 | 28.08.09 | | 26.02.10 | | 9.1 | 21.00 | -2.00 | 139 | 21.00 | 25.99 | | 776.08 | 21.72 | 0.08 | | металлургия |
| Амурмет-03 | 3 000 R | 0.10 | 16.10.09 | | 15.04.11 | | 22.9 | 23.65 | 0.65 | | 21.30 | 26.00 | | 115.75 | 0.21 | 0.87 | | металлургия |
| Амурмет-07 | 6 000 R | 18.00 | 30.09.09 | | 30.06.12 | | 37.6 | | | | | | | | | | | металлургия |
| Алт36и6 об | 3 000 R | 9.89 | 30.06.09 | | 30.06.09 | | 1.1 | 38.99 | 0.99 | 2 835 | 38.03 | 38.99 | | | 12.65 | | | торговля |
| Аркада-03 | 1 200 R | 17.00 | 01.10.09 | 09.10.09 | 31.03.11 | 4.0 | 22.4 | 2.50 | -0.40 | 2 106 | 2.50 | 3.30 | | | 339.08 | | | с/х |
| БалтИнвБ-1 | 1 000 R | 16.00 | 28.07.09 | 04.05.10 | 26.04.11 | 11.0 | 23.2 | 99.08 | | | 47.50 | 100.00 | 17.84 | | 4.03 | 0.74 | /B3/ | банки |
| БАНАНА-М-1 | 1 000 R | 12.00 | 23.10.09 | | 23.10.09 | | 4.9 | | | | | | | | | | | торговля |
| БАНАНА-М-2 | 1 500 R | 11.50 | 13.08.09 | | 12.08.10 | | 14.7 | 0.28 | -0.14 | 10 077 | 0.26 | 0.43 | | | 2047.86 | | | торговля |
| БанкМоск-1 | 10 000 R | 9.25 | 31.07.09 | 07.08.09 | 29.07.11 | 2.0 | 26.4 | 99.80 | | | 97.91 | | 9.49 | | 4.62 | 0.17 | BBB-/Baa1/ | банки |
| БанкМоск-2 | 10 000 R | 11.75 | 07.08.09 | 12.02.10 | 01.02.13 | 9.0 | 44.8 | 101.70 | | | | | 9.12 | | 5.79 | 0.62 | BBB-/Baa1/ | банки |
| БанкСОЮ302 | 2 000 R | 8.37 | 05.10.09 | | 05.10.09 | | 4.3 | | | | | | | | | | /Caa1/B | банки |
| БанкСОЮ303 | 2 000 R | 16.00 | 26.10.09 | 28.10.10 | 02.05.11 | 17.0 | 23.4 | 100.00 | | | | | 16.51 | | 7.98 | 1.12 | /Caa1/B | банки |
| БанкСОЮ304 | 3 000 R | 14.90 | 19.08.09 | 22.02.10 | 23.02.11 | 9.0 | 21.2 | | | | | | | | | | /Caa1/B | банки |
| БаренцевФ1 | 800 R | 16.00 | 06.07.09 | 09.07.09 | 04.07.11 | 1.0 | 25.5 | | | | | | | | | | | потреб. Тов |
| Бахетле-1 | 1 000 R | 16.00 | 18.11.09 | 24.11.09 | 19.05.10 | 6.0 | 11.8 | 99.95 | | | 98.50 | 99.00 | 18.38 | | 8.98 | 0.41 | | торговля |
| БашкирэнЗв | 1 500 R | 8.30 | 17.06.09 | | 09.03.11 | | 21.6 | 99.18 | | | | | | 9.10 | 2.06 | 1.51 | | энергетика |
| Белон 01 | 1 500 R | 9.10 | 03.06.09 | | 03.06.09 | | 0.2 | 97.98 | | | | | | 354.24 | 4.63 | 0.00 | | металлургия |
| Белон 02 | 2 000 R | 9.25 | 27.08.09 | 31.08.09 | 23.02.12 | 3.0 | 33.3 | 85.89 | 2.39 | 29 033 | 85.50 | 85.78 | 94.04 | | 5.37 | 0.13 | | металлургия |
| БелФрегат1 | 1 000 R | 20.00 | 11.06.09 | | 17.12.09 | | 6.7 | 40.00 | | | 35.00 | 45.00 | | 571.88 | 12.46 | 0.07 | | с/х |
| БразерсК 1 | 500 R | 15.00 | 19.06.09 | | 25.12.09 | | 7.0 | | | | | | | | | | | услуги |
| Вагонмаш 2 | 1 000 R | 15.15 | 17.06.09 | 19.06.09 | 15.12.10 | 1.0 | 18.8 | 98.04 | | | 96.69 | 98.50 | 57.28 | | 7.70 | 0.04 | | машиностр. |
| ВБД ПП 2об | 3 000 R | 9.00 | 17.06.09 | | 15.12.10 | | 18.8 | 95.00 | 1.10 | 1 793 | 91.50 | 94.80 | | 13.05 | 4.72 | 1.25 | /Ba3/BB- | потреб. тов. |
| ВБД ПП 3об | 5 000 R | 15.00 | 02.09.09 | 03.09.10 | 27.02.13 | 15.0 | 45.7 | 101.20 | 0.01 | 183 702 | 101.20 | 101.40 | 14.30 | | 7.39 | 1.02 | /Ba3/BB- | потреб. тов. |
| ВИА АИЖК А | 9 440 R | 8.50 | 15.06.09 | | 15.03.40 | | 374.9 | 99.11 | | | 99.16 | 99.40 | | 8.78 | 2.16 | 10.02 | /A3/ | финансы |
| Виват-фин1 | 1 000 R | 12.10 | 20.10.09 | | 20.04.10 | | 10.9 | | | | 1.00 | | | | | | | торговля |
| ВикторияФ2 | 1 500 R | 10.89 | 18.08.09 | | 16.02.10 | | 8.8 | 92.49 | 0.24 | 956 | 92.00 | 92.50 | | 23.94 | 5.87 | 0.56 | | торговля |
| ВК-Инвест1 | 10 000 R | 9.05 | 24.07.09 | 26.01.10 | 19.07.13 | 8.0 | 50.4 | 96.80 | -0.05 | 72 254 | 96.85 | 96.90 | 14.57 | | 4.66 | 0.56 | /Ba3/BB+ | телеком |
| ВлгТлкВТ-2 | 3 000 R | 13.00 | 02.06.09 | 03.12.09 | 30.11.10 | 6.0 | 18.3 | 99.07 | | | | | 16.08 | | 6.54 | 0.31 | BB-//BB- | телеком |
| ВлгТлкВТ-3 | 2 300 R | 8.50 | 02.06.09 | | 30.11.10 | | 18.3 | 97.38 | | | | | | 12.69 | 4.35 | 0.62 | BB-//BB- | телеком |
| ВлгТлкВТ-4 | 3 000 R | 7.99 | 09.06.09 | 10.09.09 | 03.09.13 | 3.0 | 51.9 | 99.72 | -0.03 | | 99.70 | 99.80 | 9.13 | | 2.00 | 0.26 | BB-//BB- | телеком |
| Возрожд 01 | 3 000 R | 8.95 | 02.09.09 | | 03.03.10 | | 9.3 | 97.00 | -0.78 | | 96.80 | 97.47 | | 13.60 | 4.60 | 0.65 | /Ba3/ | банки |
| ВТБ - 5 об | 15 000 R | 15.00 | 23.07.09 | 26.04.10 | 17.10.13 | 11.0 | 53.4 | 102.35 | 0.17 | 245 000 | 102.45 | 102.49 | 12.60 | | 3.65 | 0.76 | BBB/Baa1/BBB | банки |
| ВТБ - 6 об | 15 000 R | 8.60 | 15.07.09 | 17.07.09 | 06.07.16 | 2.0 | 86.5 | 99.95 | 0.05 | 142 329 | 99.90 | 99.95 | 8.86 | | 2.14 | 0.12 | BBB/Baa1/BBB | банки |
| ВТБ24 01 | 6 000 R | 9.75 | 07.10.09 | 13.10.09 | 05.10.11 | 5.0 | 28.6 | 99.50 | -0.49 | 4 400 | 99.20 | 99.50 | 10.94 | | 4.89 | 0.34 | BBB/Baa1/BBB | банки |
| ВТБ24 02 | 10 000 R | 11.60 | 11.08.09 | 15.02.10 | 05.02.13 | 9.0 | 44.9 | 100.02 | | | 100.00 | 100.50 | 11.58 | | 5.78 | 0.62 | BBB/Baa1/BBB | банки |
| ВТБ24 03 | 6 000 R | 8.18 | 03.06.09 | 09.06.09 | 29.05.13 | 0.0 | 48.7 | 99.91 | | | | | 6.81 | | 4.08 | 0.03 | BBB/Baa1/BBB | банки |
| ВТБ24 04 | 8 000 R | 11.85 | 27.08.09 | 01.09.10 | 20.02.14 | 15.0 | 57.6 | 100.50 | | 399 | | | 11.55 | | 5.88 | 1.05 | BBB/Baa1/BBB | банки |
| ВТБ-ЛизФ01 | 8 000 R | 12.10 | 13.08.09 | 16.11.09 | 06.11.14 | 6.0 | 66.2 | 99.65 | 0.20 | 1 | 99.46 | 99.65 | 13.23 | | 3.03 | 0.41 | BBB//BBB | финансы |
| ВТБ-ЛизФ02 | 10 000 R | 8.90 | 14.07.09 | 16.07.09 | 07.07.15 | 2.0 | 74.3 | 99.84 | | 380 005 | 99.84 | 99.85 | 10.12 | | 2.22 | 0.12 | BBB//BBB | финансы |
| Газпрнефт4 | 10 000 R | 16.70 | 20.10.09 | 25.04.11 | 09.04.19 | 23.0 | 120.1 | 104.90 | 0.30 | 135 095 | 104.67 | 104.90 | 14.00 | | 7.94 | 1.48 | | сырье |
| ГАЗПРОМ А4 | 5 000 R | 8.22 | 12.08.09 | | 10.02.10 | | 8.6 | 99.53 | 0.12 | 16 344 | 99.38 | 99.53 | | 9.09 | 4.12 | 0.63 | BBB-/Baa1/BBB | сырье |
| ГАЗПРОМ А6 | 5 000 R | 6.95 | 06.08.09 | | 06.08.09 | | 2.3 | 99.33 | -0.47 | 750 | 99.55 | 99.80 | | 10.78 | 3.49 | 0.17 | BBB-/Baa1/BBB | сырье |
| ГАЗПРОМ А7 | 5 000 R | 6.79 | 29.10.09 | | 29.10.09 | | 5.1 | 98.73 | -0.07 | | 98.80 | 100.00 | | 10.18 | 3.43 | 0.38 | BBB-/Baa1/BBB | сырье |
| ГАЗПРОМ А8 | 5 000 R | 7.00 | 29.10.09 | | 27.10.11 | | 29.4 | 89.36 | | | 88.71 | 90.00 | | 12.59 | 3.91 | 1.99 | BBB-/Baa1/BBB | сырье |
| ГАЗПРОМ А9 | 5 000 R | 7.23 | 19.08.09 | | 12.02.14 | | 57.3 | 80.67 | | | 77.00 | 90.00 | | 13.22 | 4.47 | 3.44 | BBB-/Baa1/BBB | сырье |
| ГазпромБ 1 | 5 000 R | 7.10 | 30.07.09 | | 27.01.11 | | 20.3 | 94.97 | 4.97 | 10 068 | 83.00 | 90.00 | | 10.73 | 3.73 | 1.41 | /Baa2/BB+ | банки |
| ГазпромБ 2 | 5 000 R | 6.54 | 25.11.09 | | 20.11.13 | | 54.5 | | | | | | | | | | /Baa2/BB+ | банки |
| ГазпромБ 3 | 10 000 R | 11.00 | 13.07.09 | | 10.10.11 | | 28.8 | | | | | | | | | | /Baa2/BB+ | банки |
| ГазпромБ 4 | 20 000 R | 12.25 | 19.11.09 | 23.11.09 | 15.11.12 | 6.0 | 42.2 | | | | | | | | | | /Baa2/BB+ | банки |
| ГазпромБ 5 | 20 000 R | 12.25 | 26.11.09 | 26.11.09 | 22.11.12 | 6.0 | 42.4 | | | 160 000 | 0.01 | | | | | | /Baa2/BB+ | банки |
| ГАЗФин 01 | 5 000 R | 18.00 | 11.08.09 | | 08.02.11 | | 20.7 | 43.90 | -0.58 | 7 220 | 43.80 | 43.90 | | 104.82 | 20.44 | 0.64 | | автопром |
| ГенерКомп1 | 2 000 R | 9.25 | 23.06.09 | 01.07.09 | 21.06.11 | 1.0 | 25.1 | 97.74 | | | 99.30 | 99.75 | 36.83 | | 4.72 | 0.06 | | энергетика |
| ГИДРОМАШС1 | 1 000 R | 9.90 | 24.11.09 | | 24.11.09 | | 6.0 | 87.75 | | | 91.00 | 95.00 | | 43.74 | 5.62 | 0.34 | | машиностр. |
| ГидроОГК-1 | 5 000 R | 8.10 | 01.07.09 | | 29.06.11 | | 25.4 | 89.95 | 0.75 | 2 808 | 89.75 | 89.95 | | 14.28 | 4.49 | 1.65 | /Baa3/BBB- | энергетика |
| ГлМосСтр-2 | 4 000 R | 21.00 | 17.09.09 | 21.09.09 | 17.03.11 | 4.0 | 21.9 | 93.00 | | | 91.00 | 95.00 | 50.88 | | 11.26 | 0.21 | | строительство |
| ГЛОБЭКС 01 | 2 000 R | 9.00 | 13.09.09 | | 15.03.10 | | 9.7 | | | | | | | | | | | банки |
| ГОТЭК-2 | 1 500 R | 13.00 | 18.06.09 | | 18.06.09 | | 0.7 | 94.87 | -0.18 | | 95.00 | 97.00 | | 180.04 | 6.83 | 0.02 | | производство |
| ГСС 01 | 5 000 R | 7.85 | 24.09.09 | 28.09.09 | 26.03.17 | 4.0 | 95.3 | 98.00 | | 20 | 97.50 | 97.75 | 14.31 | | 3.99 | 0.29 | BB// | машиностр. |
| ГТ-ТЭЦ 4об | 2 000 R | 10.71 | 02.09.09 | | 02.09.09 | | 3.2 | 27.95 | 2.45 | 712 | 26.50 | 27.95 | | | 19.11 | | | машиностр. |

## Рынок рублевых облигаций

| Выпуск | Объем, млн | Купон, % | Дата купона | Дата оферты | Дата погаш | Месяцев до офрт | Месяцев до погаш | Цена | Изм. | Торговый объем, шт (осн.+РПС) | Котировки покупка | Котировки продажа | Доходность, % офрт | Доходность, % погаш | Доходность, % текущ | Дюр, лет | Рейтинг F/M/S | Сектор |
|---|---|---|---|---|---|---|---|---|---|---|---|---|---|---|---|---|---|---|
| **КОРПОРАТИВНЫЕ РУБЛЁВЫЕ ОБЛИГАЦИИ (продолжение)** | | | | | | | | | | | | | | | | | | |
| ГЭС 02 | 1 500 R | 10.75 | 27.10.09 | 29.10.09 | 23.04.13 | 5.0 | 47.5 | 97.30 | | 20 014 | 97.12 | 97.90 | 18.26 | | 5.51 | 0.35 | | торговля |
| ДальСвз2об | 2 000 R | 8.85 | 03.06.09 | 04.06.10 | 30.05.12 | 12.0 | 36.6 | 97.11 | | | | | 12.54 | | 4.54 | 0.78 | B+// | телеком |
| ДальСвз3об | 1 500 R | 8.60 | 03.06.09 | | 03.06.09 | | 0.2 | 99.84 | | | | | | 21.40 | 4.29 | 0.01 | B+// | телеком |
| ДВТГ-Ф 01 | 1 000 R | 14.50 | 04.08.09 | | 03.08.10 | | 14.4 | 20.00 | | 100 | 20.00 | 22.90 | | 383.33 | 36.15 | 0.19 | | транспорт |
| ДВТГ-Ф 02 | 5 000 R | 14.50 | 23.07.09 | 29.07.09 | 18.07.13 | 2.0 | 50.4 | 20.01 | | 200 | 20.01 | 25.99 | | | 36.13 | | | транспорт |
| ДГК-01 | 5 000 R | 10.50 | 11.09.09 | 17.12.09 | 08.03.13 | 7.0 | 46.0 | 90.00 | | | 85.00 | 94.99 | 36.02 | | 5.82 | 0.40 | | энергетика |
| Дев.-Юг 01 | 1 000 R | 18.00 | 17.11.09 | | 18.05.10 | | 11.8 | | | | | | | | | | | девелопмент |
| ДельтаКр-1 | 5 000 R | 7.09 | 02.06.09 | | 01.12.09 | | 6.2 | | | | | | | | | | /Baa1/ | банки |
| ДельтаКр-2 | 2 000 R | 8.50 | 26.08.09 | | 30.05.10 | | 12.2 | 94.15 | | 518 | 93.90 | 94.25 | | 17.95 | 2.25 | 0.82 | /Baa1/ | банки |
| ДжейЭфСиГ1 | 2 000 R | 20.00 | 22.10.09 | 22.10.09 | 20.10.11 | 5.0 | 29.1 | 86.80 | | | 63.20 | | 70.81 | | 11.49 | 0.23 | //CCC+ | торговля |
| ДиксиФин-1 | 3 000 R | 9.25 | 17.09.09 | | 17.03.11 | | 21.9 | 70.91 | -0.09 | | 73.00 | 73.50 | | 34.09 | 6.50 | 1.22 | | торговля |
| ДМЦЕНТРоб1 | 1 150 R | 8.50 | 05.06.09 | | 26.05.15 | | 72.9 | 73.90 | | | | | | 15.89 | 5.70 | 3.76 | | торговля |
| Домоцентр1 | 1 000 R | 20.00 | 09.07.09 | | 08.07.10 | | 13.5 | | | | 65.00 | | | | | | | торговля |
| ДымКолбПр1 | 800 R | 0.10 | 30.10.09 | | 30.10.09 | | 5.1 | | | | | | | | | | | потреб. тов. |
| ЕБРР 01обл | 5 000 R | 14.79 | 12.08.09 | | 12.05.10 | | 11.6 | 103.10 | -0.35 | 28 005 | 103.20 | 103.24 | | 11.79 | 3.58 | 0.81 | AAA/Aaa/AAA | банки |
| ЕБРР 02обл | 5 000 R | 16.40 | 23.07.09 | | 21.04.11 | | 23.1 | 103.22 | | 104 191 | 103.40 | 103.48 | | 15.22 | 3.96 | 1.43 | AAA/Aaa/AAA | банки |
| ЕБРР 03обл | 7 500 R | 21.67 | 10.06.09 | | 07.09.11 | | 27.7 | 103.80 | 0.04 | 50 001 | 103.75 | 103.80 | | 21.04 | 5.20 | 1.48 | AAA/Aaa/AAA | банки |
| ЕБРР 05обл | 5 000 R | 15.70 | 15.07.09 | | 09.04.14 | | 59.2 | 101.51 | -0.37 | 25 | 101.85 | 101.90 | | 16.14 | 3.86 | 2.96 | AAA/Aaa/AAA | банки |
| ЕврокомФК2 | 3 000 R | 16.00 | 11.06.09 | 16.06.09 | 10.06.10 | 1.0 | 12.6 | 7.00 | 1.50 | 5 | 4.45 | 7.00 | | | 113.97 | | /Caa2/ | финансы |
| ЕврокомФК3 | 3 000 R | 16.00 | 19.06.09 | | 18.06.10 | | 12.8 | 0.08 | -0.22 | 357 | | 0.42 | | | 9972.50 | | /Caa2/ | финансы |
| ЕврокомФК5 | 5 000 R | 16.00 | 15.09.09 | | 15.03.11 | | 21.8 | 3.00 | -0.25 | 945 | 2.00 | 3.50 | | | 265.93 | | /Caa2/ | финансы |
| ЕВРОПА-01 | 1 200 R | 11.00 | 15.10.09 | | 14.10.10 | | 16.8 | | | | | | | | | | | торговля |
| ЕЭСК-02 | 1 000 R | 8.74 | 08.10.09 | 13.04.10 | 05.04.12 | 11.0 | 34.7 | 96.81 | | | | | 12.94 | | 4.50 | 0.75 | | энергетика |
| Желдорип-1 | 1 500 R | 12.50 | 02.06.09 | 11.06.09 | 30.11.10 | 0.0 | 18.3 | 99.64 | | | | | 14.71 | | 6.26 | 0.03 | | финансы |
| Желдорип-2 | 2 500 R | 18.00 | 22.10.09 | 04.05.10 | 19.04.12 | 11.0 | 35.2 | 99.50 | | 5 499 | 99.25 | 99.75 | 18.75 | | 9.02 | 0.74 | | финансы |
| Желдорип-3 | 2 000 R | 13.00 | 23.09.09 | | 19.09.12 | | 40.3 | 99.65 | | | 99.30 | 100.00 | | 13.55 | 6.50 | 2.41 | | финансы |
| Железобет1 | 1 000 R | 17.00 | 21.08.09 | 21.08.09 | 27.05.11 | 3.0 | 24.3 | 87.50 | | | 80.01 | 94.99 | 110.52 | | 4.84 | 0.11 | | производство |
| ЖилсоцФ-2 | 1 500 R | 16.00 | 15.10.09 | | 15.04.10 | | 10.7 | 96.20 | | | | | | 21.95 | 8.29 | 0.69 | | финансы |
| ЖК-Финанс1 | 1 000 R | 20.00 | 18.06.09 | | 24.12.09 | | 7.0 | 68.81 | | | 58.04 | 70.00 | | 138.12 | 7.25 | 0.22 | | строительство |
| ЗавГросс01 | 1 000 R | 18.00 | 16.07.09 | | 22.04.10 | | 10.9 | 5.00 | 0.48 | | 3.00 | 6.99 | | | 89.85 | | | потреб. тов. |
| Зенит 3обл | 3 000 R | 16.00 | 11.11.09 | 14.05.10 | 09.11.11 | 12.0 | 29.8 | 101.40 | 0.15 | 223 851 | 101.20 | 101.40 | 14.79 | | 7.87 | 0.80 | B/Ba3/ | банки |
| Зенит 4обл | 3 000 R | 16.00 | 05.10.09 | | 06.04.10 | | 10.4 | 101.30 | | 6 195 | 100.90 | 101.30 | | 14.76 | 7.92 | 0.71 | B/Ba3/ | банки |
| Зенит 5обл | 5 000 R | 10.00 | 09.06.09 | 10.12.09 | 04.06.13 | 6.0 | 48.9 | 98.30 | 0.05 | 45 000 | 98.26 | 98.50 | 13.72 | | 5.07 | 0.45 | B/Ba3/ | банки |
| ИжАвто 02 | 2 000 R | 18.00 | 11.06.09 | 26.08.09 | 09.06.11 | 3.0 | 24.7 | 12.00 | | 524 | 11.01 | 14.80 | | | 74.79 | | | автопром |
| ИКС5Фин 01 | 9 000 R | 7.60 | 07.07.09 | 06.07.10 | 01.07.14 | 13.0 | 62.0 | 90.50 | 0.50 | 11 822 | 90.70 | 90.75 | 18.16 | | 4.19 | 0.88 | | торговля |
| ИнкомЛада2 | 1 400 R | | 14.08.09 | | 12.02.10 | | 8.6 | 0.40 | -0.26 | 1 945 | 0.34 | 0.59 | | | | | | торговля |
| ИнкомЛада3 | 2 000 R | 11.00 | 12.06.09 | 12.06.09 | 10.06.11 | 0.0 | 24.7 | 0.01 | | 5 582 | | 0.01 | | | 27420.00 | | | торговля |
| Инпром 02 | 1 000 R | 13.00 | 16.07.09 | | 15.07.10 | | 13.7 | 55.00 | | 800 | 55.01 | 70.00 | | 96.72 | 11.78 | 0.51 | | металлургия |
| Инпром 03 | 1 300 R | 13.00 | 18.11.09 | 19.11.09 | 18.05.11 | 6.0 | 24.0 | 60.00 | | 5 561 | 59.02 | 74.99 | 229.54 | | 10.80 | 0.14 | | металлургия |
| ИнтеграФ-2 | 3 000 R | 10.70 | 02.06.09 | 03.12.09 | 29.11.11 | 6.0 | 30.5 | 91.73 | | | | | 31.10 | | 5.82 | 0.37 | | сервис |
| Интурист-1 | 1 000 R | 9.00 | 21.10.09 | | 21.04.10 | | 10.9 | 91.98 | | 1 020 | 91.00 | 91.99 | | 20.04 | 4.88 | 0.73 | | сервис |
| ИРКУТ-03об | 3 250 R | 8.74 | 17.09.09 | | 16.09.10 | | 15.8 | 96.98 | | 1 000 | 85.70 | 96.99 | | 11.59 | 4.49 | 1.11 | /Ba2/ | машиностр. |
| ИркЭнерго1 | 5 000 R | 15.50 | 04.06.09 | 07.12.09 | 28.11.13 | 6.0 | 54.8 | 100.01 | | | | | 15.73 | | 7.73 | 0.42 | /отозван/B- | энергетика |
| ИтераФ-1 | 5 000 R | 18.90 | 24.11.09 | 01.06.09 | 20.11.12 | 0.0 | 42.4 | 100.04 | 0.03 | 1 339 | 99.90 | 100.04 | -21.10 | | 9.42 | 0.01 | | сырье |
| Камаз-Фин2 | 1 500 R | 11.25 | 18.09.09 | | 17.09.10 | | 15.9 | | | | | | | | | | | автопром |
| КамскДол 3 | 500 R | 14.10 | 04.06.09 | | 04.06.09 | | 0.2 | 84.99 | 20.11 | 872 | 70.00 | 84.99 | | | 4.09 | | //B- | строительство |
| Карус.Ф 01 | 3 000 R | 12.00 | 17.09.09 | 17.09.09 | 12.09.13 | 4.0 | 52.2 | 90.50 | 0.51 | 1 200 | 90.50 | 95.00 | 54.59 | | 6.61 | 0.20 | | торговля |
| Киров.зд1 | 1 500 R | 74.30 | 23.09.09 | | 24.03.10 | | 10.0 | | | | | | | | | | | машиностр. |
| КИТФинБ-02 | 1 000 R | 13.00 | 20.09.09 | | 23.03.10 | | 9.9 | 99.17 | | | | | | 14.53 | 6.61 | 0.69 | /Caa2/CCC+ | банки |
| КМБ-Банк2 | 3 400 R | 15.00 | 03.06.09 | 08.06.09 | 30.11.11 | 0.0 | 30.5 | 99.88 | | | | | 12.13 | | 7.49 | 0.02 | /отозван/ | банки |
| КмплФин 01 | 1 000 R | 15.50 | 06.08.09 | | 04.02.10 | | 8.4 | | | | | | | | | | | торговля |
| КМПО-Фин01 | 1 000 R | 11.30 | 15.09.09 | | 16.03.10 | | 9.7 | | | | | 94.00 | | | | | | машиностр. |
| Кокс 01 | 3 000 R | 8.95 | 16.07.09 | | 16.07.09 | | 1.6 | 97.13 | | | 97.31 | 99.00 | | 35.05 | 4.60 | 0.10 | | металлургия |
| Кокс 02 | 5 000 R | 8.70 | 17.09.09 | 22.03.10 | 15.03.12 | 10.0 | 34.0 | 90.47 | 2.47 | 1 298 | 90.95 | 91.00 | 23.14 | | 4.80 | 0.64 | | металлургия |
| КомосГр. 1 | 2 000 R | 15.00 | 16.07.09 | 16.07.09 | 14.07.11 | 2.0 | 25.9 | 89.00 | | | 85.00 | 93.00 | 165.93 | | 8.40 | 0.05 | | с/х |
| КОПЕЙКА 02 | 4 000 R | 16.50 | 19.08.09 | | 15.02.12 | | 33.1 | 98.30 | -0.55 | 9 422 | 90.00 | 100.00 | | 18.45 | 4.18 | 1.88 | //CCC+ | торговля |
| КОПЕЙКА 03 | 4 000 R | 9.80 | 19.08.09 | 19.08.09 | 15.02.12 | 3.0 | 33.1 | 99.19 | | | 100.10 | 102.25 | 35.43 | | 2.46 | 0.17 | //CCC+ | торговля |
| КосмосФин1 | 2 000 R | 13.50 | 18.06.09 | 02.07.09 | 16.06.11 | 1.0 | 24.9 | 99.23 | | | 98.00 | 100.00 | 17.01 | | 6.78 | 0.08 | | строительство |
| КрЕврБ-01 | 3 500 R | 10.00 | 05.08.09 | | 03.02.10 | | 8.3 | | | | | | | | | | /Ba3/ | финансы |
| КрЕврБ-02 | 4 000 R | 9.00 | 30.06.09 | 31.12.09 | 28.06.11 | 7.0 | 25.3 | | | | | | | | | | /Ba3/ | финансы |
| Кубаньэн-1 | 3 000 R | 7.85 | 22.07.09 | | 21.07.10 | | 13.9 | | | | | | | | | | | энергетика |
| КуйбАзот-2 | 2 000 R | 8.80 | 04.09.09 | | 04.03.11 | | 21.5 | 78.71 | | | 85.95 | 86.00 | | 25.78 | 5.58 | 1.29 | | химия |
| Лаверна 01 | 1 000 R | 4.00 | 08.10.09 | | 08.04.10 | | 10.5 | | | | | 94.00 | | | | | | торговля |
| Ленэнерг02 | 3 000 R | 8.54 | 31.07.09 | | 27.01.12 | | 32.4 | 79.90 | | 26 216 | 79.03 | 82.91 | | 19.24 | 5.33 | 1.96 | | энергетика |
| Ленэнерго3 | 3 000 R | 8.02 | 21.10.09 | | 18.04.12 | | 35.2 | 79.00 | | 800 | 78.60 | 78.85 | | 18.36 | 5.06 | 2.18 | | энергетика |
| ЛОМО 03 | 1 000 R | 18.50 | 05.09.09 | | 05.09.09 | | 3.3 | 96.15 | | | 97.00 | 100.00 | | 36.68 | 9.49 | 0.20 | | машиностр. |
| ЛСР 02 обл | 5 000 R | 13.25 | 06.08.09 | 09.02.10 | 01.08.13 | 9.0 | 50.8 | 80.02 | 0.02 | | 78.00 | 81.99 | 56.07 | | 8.26 | 0.42 | B/B3/ | строительство |
| ЛСР-Инв 01 | 2 000 R | 10.70 | 02.06.09 | | 08.12.09 | | 6.4 | 81.73 | | | | | | 62.51 | 6.53 | 0.31 | B/B3/ | строительство |
| ЛСР-Инв 02 | 3 000 R | 8.35 | 16.07.09 | 16.07.09 | 14.07.11 | 2.0 | 25.9 | 96.84 | 0.84 | | 97.57 | 98.98 | 37.36 | | 4.30 | 0.10 | B/B3/ | строительство |
| Лукойл2обл | 6 000 R | 7.25 | 17.11.09 | | 17.11.09 | | 5.7 | 99.40 | | 275 795 | 99.01 | 99.50 | | 8.75 | 3.64 | 0.43 | BBB-/Baa2/BBB- | сырье |
| Лукойл3обл | 8 000 R | 7.10 | 11.06.09 | | 08.12.11 | | 30.8 | 88.97 | 0.97 | 30 | 87.01 | 88.97 | | 12.68 | 3.98 | 2.01 | BBB-/Baa2/BBB- | сырье |
| Лукойл4обл | 6 000 R | 7.40 | 11.06.09 | | 05.12.13 | | 55.0 | 79.99 | 0.49 | 12 761 | 79.00 | 79.99 | | 13.90 | 4.61 | 3.24 | BBB-/Baa2/BBB- | сырье |
| Магнезит 2 | 2 500 R | 19.00 | 28.09.09 | | 28.03.11 | | 22.3 | 84.47 | 1.72 | 704 | 83.01 | 84.47 | | 33.13 | 11.34 | 1.17 | | металлургия |
| МагнитФ 02 | 5 000 R | 8.20 | 25.09.09 | | 23.03.12 | | 34.3 | 81.00 | -1.00 | 3 520 | 80.00 | 81.50 | | 17.65 | 5.05 | 2.13 | | торговля |
| Магнолия-1 | 1 000 R | 18.00 | 23.07.09 | 28.07.09 | 22.07.10 | 2.0 | 14.0 | | | | | | | | | | | торговля |
| МартаФин 2 | 1 000 R | 12.00 | 06.06.09 | | 06.12.09 | | 6.4 | | | | | | | | | | | торговля |
| МартаФин 3 | 2 000 R | 15.50 | 02.08.09 | | 02.08.11 | | 26.5 | | | | | | | | | | | торговля |
| МастерБ-3 | 1 200 R | 13.75 | 03.06.09 | 15.06.09 | 30.11.11 | 1.0 | 30.5 | 97.39 | | | | | 81.66 | | 7.04 | 0.02 | B// | банки |
| МБРР 02обл | 3 000 R | 15.00 | 02.07.09 | 05.04.10 | 28.03.13 | 10.0 | 46.6 | 100.00 | | | 99.90 | | 15.64 | | 3.74 | 0.69 | B+/B1/ | финансы |
| МБРР 03обл | 3 000 R | 15.00 | 28.07.09 | 28.10.10 | 23.04.13 | 17.0 | 47.5 | 99.68 | | | 97.20 | | 16.08 | | 3.75 | 1.11 | B+/B1/ | финансы |
| МвидеоФ-01 | 2 000 R | 12.50 | 18.11.09 | | 18.11.09 | | 5.8 | | | | | | | | | | | торговля |
| МГТС-05 об | 1 500 R | 16.00 | 24.11.09 | | 25.05.10 | | 12.0 | 100.88 | | | 101.00 | 102.00 | | 15.23 | 7.91 | 0.63 | /Ba3/BB- | телеком |

## Рынок рублевых облигаций

| Выпуск | Объем, млн | Купон, % | Дата купона | Дата оферты | Дата погаш | Месяцев до офрт | Месяцев до погаш | Цена | Изм. | Торговый объем, шт (осн.+РПС) | Котировки покупка | Котировки продажа | Доходность, % офрт | Доходность, % погаш | Доходность, % текущ | Дюр, лет | Рейтинг F/M/S | Сектор |
|---|---|---|---|---|---|---|---|---|---|---|---|---|---|---|---|---|---|---|
| **КОРПОРАТИВНЫЕ РУБЛЁВЫЕ ОБЛИГАЦИИ (продолжение)** | | | | | | | | | | | | | | | | | | |
| МДМ-Банк03 | 6 000 R | 12.00 | 01.10.09 | | 01.10.09 | | 4.2 | | | | | | | | | | BB/Ba1/BB | банки |
| МежПромБ-1 | 3 000 R | 12.65 | 28.06.09 | 30.06.09 | 03.01.18 | 1.0 | 104.7 | 100.00 | | 156 630 | | | 11.90 | | 6.34 | 0.08 | | банки |
| Метсерв-Ф1 | 1 500 R | 12.00 | 25.11.09 | 05.06.09 | 23.05.12 | 0.0 | 36.3 | 97.05 | | 347 | 97.00 | 99.90 | 359.93 | | 6.17 | 0.00 | | торговля |
| Мечел 2об | 5 000 R | 8.40 | 17.06.09 | 21.06.10 | 12.06.13 | 13.0 | 49.2 | 92.50 | 0.50 | 10 256 | 92.00 | 92.50 | 16.91 | | 4.53 | 0.85 | | металлургия |
| Мечел ТД-1 | 3 000 R | 5.50 | 12.06.09 | | 12.06.09 | | 0.5 | 100.00 | 0.26 | 25 | 99.60 | 99.99 | | 5.48 | 2.74 | 0.04 | | металлургия |
| МИА-3об | 1 500 R | 7.95 | 27.08.09 | 06.09.10 | 24.02.12 | 16.0 | 33.4 | 92.06 | | | 90.00 | | 15.56 | | 2.15 | 1.06 | /Ba2/ | финансы |
| МИА-4об ип | 2 000 R | 9.00 | 09.07.09 | 22.10.09 | 01.10.15 | 5.0 | 77.2 | 99.50 | 4.40 | 104 004 | 95.00 | 99.50 | 9.76 | | 2.26 | 0.36 | /Ba2/ | финансы |
| МИА-5об | 2 000 R | 10.30 | 23.07.09 | 23.07.09 | 17.07.14 | 2.0 | 62.5 | 97.32 | -2.38 | | 98.75 | 99.90 | 32.26 | | 2.64 | 0.11 | /Ba2/ | финансы |
| МИАН-Дев-1 | 2 000 R | 13.00 | 01.09.09 | | 02.03.10 | | 9.2 | | | | | | | | | | | девелопмент |
| МиГ-Ф 02 | 3 000 R | 12.00 | 08.09.09 | 11.09.09 | 06.09.11 | 4.0 | 27.7 | | | | | | | | | | | машиностр. |
| МиГ-Ф обл. | 1 000 R | 7.85 | 03.06.09 | | 03.06.09 | | 0.2 | 99.27 | | | | | | 80.47 | 3.94 | 0.01 | | машиностр. |
| Микоян-2об | 2 000 R | 11.90 | 13.08.09 | 27.08.09 | 07.02.13 | 3.0 | 45.0 | 99.15 | | | 98.50 | | 13.95 | | 5.98 | 0.22 | | потреб. Тов |
| М-ИНДУСТР | 1 000 R | 12.25 | 18.08.09 | | 16.08.11 | | 27.0 | 17.00 | 1.40 | 236 | 16.60 | 17.39 | | 189.38 | 35.93 | 0.49 | | строительство |
| М-Индустр2 | 1 500 R | 15.00 | 15.07.09 | 15.07.09 | 10.07.13 | 2.0 | 50.1 | 57.00 | | 19 | 50.00 | 60.00 | | | 13.12 | | | строительство |
| Миракс 02 | 3 000 R | 10.99 | 17.09.09 | | 17.09.09 | | 3.7 | 39.01 | -0.47 | 2 232 | 39.00 | 39.01 | | | 14.05 | | CCC/Ca1/ | строительство |
| МираторгФ1 | 2 500 R | 14.50 | 06.08.09 | 07.08.09 | 02.08.12 | 2.0 | 38.7 | 80.32 | | | 75.00 | 84.99 | 240.18 | | 9.00 | 0.06 | | потреб. Тов. |
| Митлэнд-01 | 1 000 R | 13.50 | 18.08.09 | | 16.02.10 | | 8.8 | 4.99 | 1.49 | | 3.00 | 6.97 | | | 67.52 | | | потреб. тов. |
| МИЭЛЬ-Ф 01 | 1 500 R | 16.50 | 14.07.09 | 20.07.09 | 13.07.10 | 2.0 | 13.7 | 91.50 | 27.45 | | 87.00 | 95.99 | 107.26 | | 8.99 | 0.07 | | девелопмент |
| МКБ 02обл | 1 000 R | 11.50 | 04.06.09 | | 04.06.09 | | 0.2 | 99.92 | | | | | | 16.76 | 5.74 | 0.01 | B-/B1/ | банки |
| МКБ 03обл | 2 000 R | 15.00 | 17.06.09 | 23.06.09 | 16.06.10 | 1.0 | 12.8 | 99.80 | | 1 | | 99.80 | 14.57 | | 7.49 | 0.06 | B-/B1/ | банки |
| МКБ 04обл | 2 000 R | 18.00 | 15.09.09 | 22.09.09 | 15.03.11 | 4.0 | 21.8 | 100.15 | 0.05 | 920 | 100.07 | 100.15 | 16.81 | | 8.96 | 0.27 | B-/B1/ | банки |
| МКБ 05обл | 2 000 R | 15.00 | 28.10.09 | 05.05.10 | 25.04.12 | 11.0 | 35.4 | | | | | | | | | | B-/B1/ | банки |
| ММ-Фин 01 | 1 000 R | 14.00 | 01.09.09 | 02.09.09 | 26.02.13 | 3.0 | 45.6 | | | | | | | | | | | девелопмент |
| ММ-Фин 02 | 1 500 R | 16.50 | 07.07.09 | 08.07.09 | 03.07.12 | 1.0 | 37.7 | | | | | | | | | | | девелопмент |
| МОИА | 1 500 R | 9.00 | 21.06.09 | | 21.12.10 | | 19.0 | | | | | | | | | | | финансы |
| МОИА 02 | 3 000 R | 7.99 | 06.09.09 | | 07.09.11 | | 27.7 | | | | | | | | | | | финансы |
| МОИА 03 | 5 000 R | 7.75 | 14.06.09 | | 14.06.14 | | 61.4 | | | | | | | | | | | финансы |
| МОИТК-01 | 3 000 R | 9.00 | 26.09.09 | | 26.09.09 | | 4.0 | 79.00 | -0.90 | 756 | 78.99 | 79.50 | | 120.79 | 5.71 | 0.15 | //SD | финансы |
| МОРЕ-П 01 | 1 000 R | 15.50 | 04.08.09 | 10.08.09 | 03.08.10 | 2.0 | 14.4 | 95.14 | | | 80.00 | | 45.24 | | 8.12 | 0.14 | | девелопмент |
| МоскомцБ-2 | 3 000 R | 14.00 | 18.08.09 | 16.02.10 | 15.02.11 | 9.0 | 20.9 | | | | | | | | | | | банки |
| МоскомцБ-3 | 5 000 R | 8.70 | 17.06.09 | 18.06.09 | 12.06.13 | 1.0 | 49.2 | 99.18 | -0.02 | | 70.01 | 99.49 | 25.17 | | 4.37 | 0.04 | | банки |
| МОСМАРТФ 1 | 2 000 R | 17.00 | 15.10.09 | 21.10.09 | 12.04.12 | 5.0 | 35.0 | 55.00 | | 59 | 21.50 | 82.99 | 407.84 | | 15.41 | 0.08 | | торговля |
| МособгазФ2 | 3 000 R | 9.25 | 25.06.09 | | 24.06.12 | | 37.4 | 69.44 | | | 65.00 | 73.89 | | 32.30 | 6.68 | 1.33 | | сервис |
| Мособлгаз1 | 2 500 R | 12.00 | 14.11.09 | | 17.05.11 | | 23.9 | 75.00 | | | 60.01 | 90.00 | | 31.84 | 7.98 | 1.35 | | услуги |
| Мособлтр-2 | 4 000 R | 21.00 | 24.09.09 | | 26.03.11 | | 22.2 | 49.45 | -0.55 | | 48.01 | 51.70 | | 89.90 | 21.18 | 0.75 | //SD | финансы |
| МосТрАвтФ1 | 7 500 R | 12.80 | 23.06.09 | 24.12.09 | 18.12.12 | 7.0 | 43.3 | 61.10 | | 1 | 61.02 | 94.40 | 167.34 | | 10.45 | 0.20 | //CC | транспорт |
| Мосэнерго1 | 5 000 R | 7.54 | 15.09.09 | 15.09.09 | 13.09.11 | 4.0 | 27.9 | 99.31 | | 73 000 | 99.00 | | 10.11 | | 3.79 | 0.27 | //BB- | энергетика |
| Мосэнерго2 | 5 000 R | 7.65 | 27.08.09 | 01.03.12 | 18.02.16 | 34.0 | 81.9 | 86.80 | | | 83.01 | 89.99 | 13.94 | | 4.39 | 2.17 | //BB- | энергетика |
| МОЭСК-01 | 6 000 R | 8.05 | 08.09.09 | | 06.09.11 | | 27.7 | 89.31 | | | 85.06 | 96.00 | | 14.13 | 4.49 | 1.82 | | энергетика |
| МРСК Ур.01 | 1 000 R | 8.15 | 24.11.09 | 26.05.10 | 22.05.12 | 12.0 | 36.3 | | | | | | | | | | | энергетика |
| МТС 01 | 10 000 R | 14.01 | 22.10.09 | 23.04.10 | 17.10.13 | 11.0 | 53.4 | 100.20 | | | 100.00 | 100.20 | 14.15 | | 6.97 | 0.76 | BB+/Ba2/BB | телеком |
| МТС 02 | 10 000 R | 14.01 | 27.10.09 | 27.04.10 | 20.10.15 | 11.0 | 77.8 | 100.20 | | | 99.90 | 100.20 | 14.20 | | 6.97 | 0.77 | BB+/Ba2/BB | телеком |
| МТС 03 | 4 000 R | 8.70 | 23.06.09 | 22.06.10 | 12.06.18 | 13.0 | 110.0 | 100.02 | 5.52 | 6 402 | 95.00 | 99.99 | 8.86 | | 4.34 | 0.92 | BB+/Ba2/BB | телеком |
| МТС 04 | 15 000 R | 16.75 | 18.05.10 | 19.05.11 | 13.05.14 | 24.0 | 60.3 | 101.50 | 0.20 | 638 097 | 101.39 | 101.50 | 15.75 | | 16.46 | 1.58 | BB+/Ba2/BB | телеком |
| НастюшаЗК1 | 1 000 R | 14.50 | 19.06.09 | | 18.12.09 | | 6.8 | | | | | | | | | | | с/х |
| НИКОСХИМ 2 | 1 500 R | 11.25 | 20.08.09 | | 20.08.09 | | 2.8 | 55.49 | 3.49 | 3 | 52.00 | 54.50 | | | 5.44 | | | химия |
| НИТОЛ 02 | 2 200 R | 11.75 | 16.06.09 | | 15.12.09 | | 6.7 | 91.00 | | 54 | 90.00 | 94.44 | | 33.12 | 6.44 | 0.39 | | химия |
| НКНХ-04 об | 1 500 R | 10.00 | 28.09.09 | | 26.03.12 | | 34.4 | 99.98 | | | | | | 10.25 | 4.99 | 2.26 | B/B1/ | химия |
| НОМОС 7в | 3 000 R | 9.25 | 16.06.09 | | 16.06.09 | | 0.6 | 99.93 | 0.03 | 24 139 | 99.85 | 99.93 | | 10.76 | 4.62 | 0.04 | B+/Ba3/ | банки |
| НОМОС 8в | 3 000 R | 15.00 | 19.08.09 | 22.02.10 | 16.02.11 | 9.0 | 20.9 | 100.00 | | | 100.00 | | 15.17 | | 7.48 | 0.61 | B+/Ba3/ | банки |
| НОМОС 9в | 5 000 R | 9.75 | 19.06.09 | 24.06.09 | 14.06.13 | 1.0 | 49.2 | 99.96 | | 45 000 | 99.85 | 99.96 | 8.48 | | 4.86 | 0.06 | B+/Ba3/ | банки |
| НТС-01 | 1 000 R | 15.00 | 27.10.09 | 30.10.09 | 26.04.11 | 5.0 | 23.2 | 69.20 | | | | | 172.28 | | 10.81 | 0.16 | | торговля |
| НутрИнв1об | 1 200 R | 11.00 | 09.06.09 | | 09.06.09 | | 0.4 | 10.00 | -4.00 | 22 485 | 10.00 | 15.49 | | | 27.42 | | //отозван | потреб. тов. |
| НФК-3 | 2 000 R | 18.00 | 27.10.09 | 05.05.10 | 03.05.11 | 11.0 | 23.5 | 98.43 | | | | | 20.41 | | 9.12 | 0.74 | /B2/B- | финансы |
| ОбКондФ-01 | 3 000 R | 7.70 | 18.11.09 | 19.05.10 | 16.05.12 | 12.0 | 36.1 | 87.10 | | 1 | 87.45 | 87.50 | 24.62 | | 4.41 | 0.76 | | потреб. тов. |
| ОбКондФ-02 | 3 000 R | 15.00 | 21.10.09 | 22.11.11 | 17.04.13 | 30.0 | 47.3 | 100.00 | | 1 000 | 60.00 | 102.00 | 15.03 | | 7.48 | 1.85 | | потреб. тов. |
| ОГК-2 01об | 5 000 R | 7.70 | 02.07.09 | | 05.07.10 | | 13.4 | 93.50 | | 360 | 93.50 | 94.16 | | 14.77 | 4.11 | 0.91 | | энергетика |
| ОГК-3 об | 3 000 R | 8.20 | 12.06.09 | 19.06.09 | 09.12.11 | 1.0 | 30.8 | | | | | | | | | | | энергетика |
| ОГК-5 об-1 | 5 000 R | 7.50 | 01.10.09 | 05.10.09 | 29.09.11 | 4.0 | 28.4 | 99.10 | | 4 450 | 98.85 | 99.07 | 10.11 | | 3.77 | 0.32 | /Ba3/ | энергетика |
| ОГК-6 01об | 5 000 R | 7.55 | 22.10.09 | 29.04.10 | 19.04.12 | 11.0 | 35.2 | 94.00 | | 19 217 | 94.00 | 95.00 | 15.13 | | 4.00 | 0.78 | | энергетика |
| ОГО-агро-3 | 1 500 R | 15.00 | 03.07.09 | 03.07.09 | 09.07.10 | 1.0 | 13.5 | 30.99 | -0.01 | 20 | 30.00 | 31.00 | | | 24.13 | | | с/х |
| ОМЗ - 6 об | 1 600 R | 10.25 | 05.06.09 | 11.12.09 | 31.05.13 | 7.0 | 48.8 | 97.00 | | 200 | 96.54 | 97.00 | 16.57 | | 5.27 | 0.44 | //CCC+ | машиностр. |
| ОМЗ-5 об | 1 500 R | 8.80 | 01.09.09 | 03.09.09 | 30.08.11 | 3.0 | 27.4 | 96.98 | | | 97.53 | 99.50 | 21.73 | | 4.53 | 0.22 | //CCC+ | машиностр. |
| ПАВА 02 об | 1 000 R | 19.00 | 02.08.09 | 04.08.09 | 21.10.11 | 2.0 | 29.2 | 99.96 | | 653 | 96.02 | 99.97 | 19.89 | | 4.69 | 0.15 | | с/х |
| Парнас-М 2 | 1 000 R | 10.80 | 20.08.09 | 19.11.09 | 17.11.11 | 6.0 | 30.1 | | | | | | | | | | | потреб. тов. |
| Патэрсон 1 | 2 000 R | 12.50 | 18.06.09 | | 17.12.09 | | 6.7 | | | | | | | | | | | торговля |
| Первобанк1 | 1 500 R | 12.75 | 27.06.09 | 06.07.09 | 29.06.11 | 1.0 | 25.4 | 99.50 | | | 98.00 | 99.95 | 14.98 | | 6.42 | 0.09 | | банки |
| Петрокомб2 | 3 000 R | 8.50 | 31.08.09 | | 31.08.09 | | 3.1 | 99.05 | 0.27 | 1 | 98.78 | 99.05 | | 12.60 | 4.30 | 0.23 | /Ba3/B+ | банки |
| ПИВДОМ 01 | 1 000 R | 16.00 | 22.10.09 | 06.11.09 | 22.04.10 | 5.0 | 10.9 | | | | | | | | | | | торговля |
| ПМЗ 01 | 1 200 R | 12.00 | 21.07.09 | | 21.07.09 | | 1.8 | 94.65 | 0.15 | 130 | 93.66 | 94.65 | | 63.46 | 3.16 | 0.09 | | машиностр. |
| Полипласт1 | 1 000 R | 15.00 | 23.06.09 | 26.06.09 | 21.06.11 | 1.0 | 25.1 | 44.50 | 0.50 | 39 354 | 41.05 | 44.50 | | | 16.81 | | | химия |
| Промсвб-05 | 4 500 R | 16.00 | 20.11.09 | 25.05.10 | 18.05.12 | 12.0 | 36.2 | 100.80 | 0.08 | 370 426 | 100.71 | 100.80 | 15.43 | | 7.92 | 0.82 | B+/Ba3/BB- | банки |
| ПромТр02об | 3 000 R | 10.75 | 20.10.09 | 27.10.09 | 18.10.11 | 5.0 | 29.1 | 42.00 | 2.00 | 51 405 | 47.75 | 48.00 | 771.28 | | 12.76 | 0.05 | | машиностр. |
| ПромТр03об | 5 000 R | 12.00 | 29.07.09 | 03.08.09 | 24.07.13 | 2.0 | 50.6 | 50.00 | | 11 | 49.00 | 50.00 | | | 11.97 | | | машиностр. |
| ПротекФин1 | 5 000 R | 8.90 | 04.11.09 | 26.11.09 | 02.11.11 | 6.0 | 29.6 | 84.91 | | | 90.00 | 97.00 | 50.12 | | 5.23 | 0.33 | | торговля |
| ПротонФин1 | 1 000 R | 16.00 | 16.06.09 | 22.06.10 | 12.06.12 | 13.0 | 37.0 | | | | | | | | | | | машиностр. |
| Разг.БО-02 | 2 000 R | | 26.11.37 | | 08.10.09 | | 4.4 | | | | | | | | | | | с/х |
| Разг.БО-04 | 500 R | | 26.11.37 | | 01.10.09 | | 4.2 | | | | | | | | | | | с/х |
| Разг.БО-05 | 500 R | | 26.11.37 | | 01.10.09 | | 4.2 | | | | | | | | | | | с/х |
| Разг.БО-06 | 500 R | | 26.11.37 | | 08.10.09 | | 4.4 | | | | | | | | | | | с/х |
| Разг.БО-07 | 2 000 R | | 26.11.37 | | 24.12.09 | | 7.0 | | | | | | | | | | | с/х |
| Столгастр | 1 500 R | 8.60 | 20.08.09 | | 20.08.09 | | 2.8 | | | | | | | | | | | торговля |

## Рынок рублевых облигаций

| Выпуск | Объем, млн | Купон, % | Дата купона | Дата оферты | Дата погаш | Месяцев до офрт | Месяцев до погаш | Цена | Изм. | Торговый объем, шт (осн.+РПС) | Котировки покупка | Котировки продажа | Доходность, % офрт | Доходность, % погаш | Доходность, % текущ | Дюр, лет | Рейтинг F/M/S | Сектор |
|---|---|---|---|---|---|---|---|---|---|---|---|---|---|---|---|---|---|---|
| **КОРПОРАТИВНЫЕ РУБЛЁВЫЕ ОБЛИГАЦИИ (продолжение)** | | | | | | | | | | | | | | | | | | |
| Разг.БО-11 | 1 000 R | | 26.11.37 | | 19.11.09 | | 5.8 | | | | | | | | | | | с/х |
| РазгуляйФ2 | 2 000 R | 17.00 | 29.09.09 | 15.04.10 | 27.09.11 | 11.0 | 28.4 | 48.74 | | | 32.49 | 64.99 | 170.14 | | 17.39 | 0.30 | | с/х |
| РазгуляйФ3 | 3 000 R | 17.00 | 18.09.09 | | 16.03.12 | | 34.1 | 43.60 | 3.20 | 126 | 43.67 | 44.39 | | 70.78 | 19.44 | 1.14 | | с/х |
| РазгуляйФ4 | 3 000 R | 17.00 | 25.11.09 | 02.06.11 | 22.05.13 | 24.0 | 48.5 | 50.00 | 0.01 | 57 | 48.15 | 50.00 | 75.26 | | 16.95 | 0.96 | | с/х |
| РазгуляйФ5 | 2 000 R | 14.50 | 28.10.09 | 30.10.09 | 23.10.13 | 5.0 | 53.6 | | | | | | | | | | | с/х |
| Райффайзен-4 | 10 000 R | 13.50 | 09.06.09 | 08.12.11 | 03.12.13 | 31.0 | 55.0 | 101.90 | 1.90 | 666 | | | 12.97 | | 6.61 | 1.86 | BBB+/Baa1/BBB | банки |
| РБК ИС БО5 | 1 500 R | 10.99 | 09.07.09 | | 09.07.09 | | 1.4 | 20.00 | -0.90 | 539 | 20.50 | 21.97 | | | 54.80 | | //SD | телеком |
| РВКФинанс1 | 1 750 R | 12.00 | 23.07.09 | 30.07.09 | 21.07.11 | 2.0 | 26.1 | 98.07 | 0.54 | | 96.00 | 99.60 | 23.71 | | 6.10 | 0.14 | | услуги |
| РенКап-1 | 2 000 R | 72.30 | 01.09.09 | | 02.03.10 | | 9.2 | 89.02 | -3.48 | 560 | 85.10 | 92.98 | | 10.78 | 8.12 | 0.66 | CCC/B1/B- | банки |
| РенКап-2 | 3 000 R | 22.00 | 12.10.09 | 19.10.09 | 04.04.12 | 5.0 | 34.7 | 99.55 | 0.21 | 250 549 | 99.10 | 99.55 | 23.15 | | 10.96 | 0.32 | CCC/B1/B- | банки |
| РенКап-3 | 4 000 R | 13.75 | 16.06.09 | 23.06.09 | 06.06.12 | 1.0 | 36.8 | 98.52 | -0.33 | 700 | 98.50 | 98.75 | 35.45 | | 6.92 | 0.05 | CCC/B1/B- | банки |
| РЕСТОРАНС3 | 1 000 R | 18.00 | 27.11.09 | 04.06.09 | 26.11.10 | 0.0 | 18.2 | 87.56 | | | 75.11 | 99.95 | | | 10.25 | | | услуги |
| РЖД-03обл | 4 000 R | 8.33 | 03.06.09 | | 02.12.09 | | 6.2 | 98.83 | | | | | | 11.02 | 4.20 | 0.44 | BBB/Baa1/BBB | транспорт |
| РЖД-06обл | 10 000 R | 7.35 | 11.11.09 | | 10.11.10 | | 17.7 | 92.20 | -0.80 | 619 | 92.20 | 92.65 | | 13.88 | 3.98 | 1.23 | BBB/Baa1/BBB | транспорт |
| РЖД-07обл | 5 000 R | 7.55 | 11.11.09 | | 07.11.12 | | 41.9 | 90.00 | 4.00 | 20 000 | 81.10 | 94.99 | | 11.43 | 4.18 | 2.75 | BBB/Baa1/BBB | транспорт |
| РЖД-08обл | 20 000 R | 8.50 | 08.07.09 | | 06.07.11 | | 25.6 | 91.50 | 0.40 | 2 | 91.00 | 91.70 | | 13.69 | 4.63 | 1.67 | BBB/Baa1/BBB | транспорт |
| РЖД-09обл | 15 000 R | 13.50 | 18.11.09 | 21.05.10 | 13.11.13 | 12.0 | 54.3 | 100.11 | -0.44 | 213 000 | 100.26 | 100.73 | 13.74 | | 6.72 | 0.83 | BBB/Baa1/BBB | транспорт |
| РЖД-10обл | 15 000 R | 15.00 | 10.09.09 | | 06.03.14 | | 58.1 | 100.50 | -0.41 | 200 001 | 100.51 | 102.50 | | 15.38 | 7.44 | 3.01 | BBB/Baa1/BBB | транспорт |
| РЖД-11обл | 15 000 R | 13.50 | 25.11.09 | 28.05.10 | 18.11.15 | 12.0 | 78.8 | 100.49 | 0.08 | 1548 448 | 100.28 | 100.49 | 13.31 | | 6.70 | 0.85 | BBB/Baa1/BBB | транспорт |
| РЖД-12обл | 15 000 R | 14.90 | 26.11.09 | 28.11.11 | 16.05.19 | 30.0 | 121.3 | | | | | | | | | | BBB/Baa1/BBB | транспорт |
| РЖД-13обл | 15 000 R | 15.00 | 10.09.09 | | 06.03.14 | | 58.1 | 100.27 | -0.08 | | 100.25 | 100.50 | | 15.46 | 7.46 | 3.01 | BBB/Baa1/BBB | транспорт |
| РЖД-14обл | 15 000 R | 15.00 | 13.10.09 | | 07.04.15 | | 71.3 | 100.30 | -0.05 | | 100.15 | 100.49 | | 15.46 | 7.46 | 3.49 | BBB/Baa1/BBB | транспорт |
| РМК-ФИН 01 | 3 000 R | 8.75 | 06.10.09 | | 06.04.10 | | 10.4 | 77.00 | | 98 | 76.31 | 77.00 | | 48.44 | 5.67 | 0.56 | | металлургия |
| РосселхБ 2 | 7 000 R | 7.85 | 19.08.09 | | 16.02.11 | | 20.9 | 92.50 | 1.09 | 1 | 91.50 | 92.50 | | 13.40 | 2.12 | 1.43 | BBB/Baa1/ | банки |
| РосселхБ 3 | 10 000 R | 7.34 | 20.08.09 | 22.02.10 | 09.02.17 | 9.0 | 93.8 | 97.00 | 0.23 | 70 000 | 96.75 | 97.00 | 11.90 | | 3.77 | 0.64 | BBB/Baa1/ | банки |
| РосселхБ 4 | 10 000 R | 9.75 | 07.10.09 | 09.10.09 | 27.09.17 | 4.0 | 101.4 | 101.75 | | | | | 4.73 | | 4.78 | 0.35 | BBB/Baa1/ | банки |
| РосселхБ 5 | 10 000 R | 13.50 | 09.06.09 | 08.12.11 | 27.11.18 | 31.0 | 115.6 | 100.00 | | | 100.00 | | 13.92 | | 6.73 | 1.84 | BBB/Baa1/ | банки |
| РосселхБ 7 | 5 000 R | 8.30 | 16.06.09 | 16.06.09 | 05.06.18 | 1.0 | 109.8 | 99.86 | | | 99.98 | 100.50 | 11.34 | | 4.14 | 0.04 | BBB/Baa1/ | банки |
| РосТ-Лайн1 | 1 000 R | 14.50 | 09.07.09 | | 08.07.10 | | 13.5 | 13.49 | 1.49 | 224 | 10.01 | 14.00 | | 663.03 | 53.60 | 0.10 | | торговля |
| РТК-ЛИЗ 5с | 2 250 R | 8.35 | 13.08.09 | | 12.08.10 | | 14.7 | 89.92 | | 200 | 78.00 | 90.00 | | 22.45 | 4.63 | 0.69 | | финансы |
| РубПлсРег1 | 1 000 R | 20.00 | 02.06.09 | | 01.06.10 | | 12.3 | | | | | | | | | | | торговля |
| РусМасла-2 | 1 000 R | 15.00 | 01.10.09 | 08.04.10 | 29.03.12 | 10.0 | 34.5 | 11.00 | 3.99 | 765 | 9.01 | 10.50 | | | 67.99 | | | потреб. тов. |
| РусМоре об | 2 000 R | 12.70 | 18.06.09 | 22.06.09 | 14.06.12 | 1.0 | 37.1 | 98.01 | -2.00 | | 99.60 | 99.95 | 49.67 | | 3.23 | 0.04 | | потреб. тов. |
| РуссНефть1 | 7 000 R | 12.00 | 12.06.09 | 17.12.09 | 10.12.10 | 7.0 | 18.7 | 95.45 | 0.65 | 1 155 | 95.45 | | 21.82 | | 6.27 | 0.43 | | сырье |
| РусСтанд-5 | 5 000 R | 13.00 | 10.09.09 | 17.09.09 | 09.09.10 | 4.0 | 15.6 | 98.10 | -0.01 | 5 191 | | 98.50 | 19.54 | | 6.61 | 0.25 | BB-/Ba2/B+ | банки |
| РусСтанд-6 | 6 000 R | 15.00 | 12.08.09 | 17.02.10 | 09.02.11 | 9.0 | 20.7 | 95.00 | | 4 | 49.00 | 97.00 | 23.60 | | 7.87 | 0.55 | BB-/Ba2/B+ | банки |
| РусСтанд-7 | 5 000 R | 15.00 | 22.09.09 | 01.04.10 | 20.09.11 | 10.0 | 28.1 | 99.92 | | | | 100.00 | 15.14 | | 7.48 | 0.70 | BB-/Ba2/B+ | банки |
| РусСтанд-8 | 5 000 R | 15.00 | 16.10.09 | 23.10.09 | 13.04.12 | 5.0 | 35.0 | | | | | | | | | | BB-/Ba2/B+ | банки |
| РусТекс 3 | 1 200 R | 14.50 | 20.10.09 | | 20.10.09 | | 4.8 | 5.60 | 1.57 | 1 | 5.70 | 8.00 | | | 129.11 | | | производство |
| Русфинанс4 | 4 000 R | 7.74 | 14.08.09 | | 12.02.10 | | 8.6 | 96.00 | | 315 000 | 95.55 | 96.00 | | 14.28 | 4.02 | 0.60 | /Baa2/BB+ | банки |
| РусьБанк-2 | 2 000 R | 12.50 | 23.08.09 | 25.08.09 | 22.02.10 | 3.0 | 9.0 | 99.60 | 0.10 | 8 000 | 98.02 | 99.90 | 14.21 | | 6.29 | 0.21 | /B2/ | банки |
| Рыбкаб-1 | 1 000 R | 19.00 | 02.06.09 | 04.06.09 | 28.02.12 | 0.0 | 33.5 | | | | | | | | | | | производство |
| САМОХВАЛ-1 | 1 500 R | 14.50 | 21.10.09 | | 21.10.09 | | 4.8 | | | | | | | | | | | торговля |
| СанИнтБрю2 | 4 000 R | 8.00 | 13.08.09 | | 13.08.09 | | 2.5 | 98.43 | -0.07 | | 98.30 | 98.60 | | 16.40 | 4.05 | 0.18 | | потреб. тов. |
| САНОС-02об | 3 000 R | 10.00 | 10.11.09 | | 10.11.09 | | 5.5 | 99.50 | 1.00 | 1 | 98.11 | 99.50 | | 11.45 | 5.01 | 0.41 | | химия |
| СатурнНПО2 | 2 000 R | 16.50 | 20.09.09 | 21.03.10 | 20.09.11 | 10.0 | 28.1 | 98.48 | | | 96.95 | 97.00 | 19.40 | | 8.40 | 0.65 | | машиностр. |
| СатурнНПО3 | 3 500 R | 16.25 | 07.06.09 | 09.12.09 | 06.06.14 | 6.0 | 61.1 | 93.54 | | | 87.08 | 99.99 | 32.26 | | 8.71 | 0.37 | | машиностр. |
| СахарКо 01 | 2 000 R | 14.00 | 10.11.09 | | 10.11.09 | | 5.5 | 16.00 | | | 10.00 | 22.00 | | | 43.63 | | | с/х |
| Сахатрнфг1 | 1 500 R | 12.50 | 03.06.09 | | 02.12.09 | | 6.2 | | | | | | | | | | | услуги |
| СБ-Финанс1 | 1 500 R | 13.25 | 22.06.09 | 26.06.09 | 18.06.12 | 1.0 | 37.2 | | | | | | | | | | | потреб. тов. |
| СвобСокол3 | 1 200 R | 18.00 | 24.11.09 | 02.06.09 | 24.05.11 | 0.0 | 24.2 | | | | | | | | | | | производство |
| СвязьБанк1 | 2 000 R | 16.00 | 23.07.09 | | 21.04.11 | | 23.1 | 99.99 | | | 99.50 | 100.50 | | 16.98 | 3.99 | 1.41 | /Caa2/ | банки |
| СевКаб 03 | 1 500 R | 20.00 | 30.06.09 | 01.10.09 | 27.03.12 | 4.0 | 34.4 | 99.66 | 2.66 | | 48.50 | 97.00 | 22.31 | | 5.00 | 0.27 | | производство |
| СевКаб 04 | 2 000 R | 12.50 | 25.08.09 | | 21.05.13 | | 48.4 | 44.95 | -9.05 | 131 | 36.61 | 44.95 | | 48.02 | 6.93 | 1.84 | | производство |
| СевСтАвто | 1 500 R | 8.00 | 23.07.09 | | 21.01.10 | | 7.9 | 88.20 | -0.30 | 680 | 88.20 | 88.99 | | 31.26 | 4.52 | 0.48 | | автопром |
| СевСтАвто2 | 3 000 R | 7.70 | 22.07.09 | 26.07.10 | 17.07.13 | 14.0 | 50.3 | 76.14 | 1.14 | | 75.01 | 77.89 | 37.10 | | 5.04 | 0.80 | | автопром |
| СЗЛК-Фин-1 | 1 000 R | 11.50 | 01.09.09 | | 02.03.10 | | 9.2 | | | | | | | | | | | производство |
| СЗТелек3об | 3 000 R | 8.60 | 27.08.09 | | 24.02.11 | | 21.2 | 95.74 | 2.74 | | 91.00 | | | 12.81 | 2.24 | 1.08 | BB-//BB- | телеком |
| СЗТелек4об | 2 000 R | 8.10 | 11.06.09 | | 08.12.11 | | 30.8 | 100.01 | | 10 020 | 89.00 | | | 8.34 | 2.02 | 1.50 | BB-//BB- | телеком |
| СЗТелек5об | 2 000 R | 15.00 | 25.08.09 | 01.06.10 | 21.05.13 | 12.0 | 48.4 | 101.99 | | 100 210 | 101.90 | | 13.21 | | 3.67 | 0.84 | BB-//BB- | телеком |
| Сибирь-01 | 2 300 R | 18.00 | 21.07.09 | 21.07.09 | 17.07.12 | 2.0 | 38.2 | 70.00 | | 222 945 | 67.00 | 74.99 | | | 12.82 | | | транспорт |
| СибТлк-6об | 2 000 R | 9.75 | 17.09.09 | | 16.09.10 | | 15.8 | 97.00 | 0.60 | 1 | 96.43 | 97.00 | | 12.66 | 5.01 | 1.09 | B+// | телеком |
| СибТлк-8об | 3 000 R | 9.75 | 13.08.09 | 18.02.10 | 08.08.13 | 9.0 | 51.1 | 97.50 | | 12 400 | 97.50 | 97.77 | 13.60 | | 4.99 | 0.62 | B+// | телеком |
| СИБУРХолд1 | 1 500 R | 7.70 | 05.11.09 | 11.11.09 | 01.11.12 | 6.0 | 41.7 | 95.01 | | | 91.01 | 99.90 | 20.31 | | 4.04 | 0.38 | BB/Ba2/ | химия |
| Синергия-2 | 2 000 R | 10.70 | 23.07.09 | 22.10.09 | 22.07.10 | 5.0 | 14.0 | 94.44 | | | | | 19.98 | | 5.65 | 0.32 | | потреб. тов. |
| Синтерра 1 | 3 000 R | 11.00 | 06.08.09 | 10.08.09 | 01.08.13 | 2.0 | 50.8 | 98.83 | 0.03 | 209 402 | 98.82 | 98.95 | 16.99 | | 5.55 | 0.17 | | телеком |
| СистГалс 1 | 3 000 R | 15.00 | 13.10.09 | 15.04.10 | 08.04.14 | 11.0 | 59.2 | | | | | | | | | | | строительство |
| СистГалс 2 | 2 000 R | 12.00 | 20.10.09 | 21.04.10 | 15.04.14 | 11.0 | 59.4 | | | | | | | | | | | строительство |
| Система-01 | 6 000 R | 19.00 | 10.09.09 | 15.03.10 | 07.03.13 | 10.0 | 45.9 | 102.83 | 0.18 | 106 235 | 102.83 | 102.99 | 15.28 | | 9.21 | 0.65 | BB-/Ba3/BB | телеком |
| СИТРОНИКС1 | 3 000 R | 22.00 | 22.09.09 | | 21.09.10 | | 16.0 | 100.04 | 0.03 | 100 000 | 100.50 | 102.00 | | 23.04 | 10.97 | 0.95 | B-// | телеком |
| СКБ-банк 1 | 1 000 R | 12.60 | 18.06.09 | 29.06.09 | 24.06.10 | 1.0 | 13.0 | 99.94 | 0.05 | 1 | 99.81 | 99.94 | 9.07 | | 3.14 | 0.08 | B-/B2/ | банки |
| Слвстекло2 | 1 200 R | 10.50 | 28.10.09 | | 28.10.09 | | 5.1 | 86.99 | | | 86.95 | 87.00 | | 54.27 | 6.02 | 0.27 | | химия |
| СМАРТС 03 | 1 000 R | 14.10 | 29.09.09 | | 29.09.09 | | 4.1 | 98.25 | -0.34 | | 98.60 | 98.99 | | 20.44 | 7.16 | 0.28 | | телеком |
| СНХЗ Фин 1 | 1 000 R | 12.00 | 29.09.09 | | 29.09.09 | | 4.1 | 85.36 | -4.39 | | 89.75 | 94.00 | | 77.80 | 7.01 | 0.19 | | химия |
| СодружФ-1 | 2 500 R | 10.45 | 22.10.09 | | 22.10.09 | | 4.9 | 78.25 | 0.24 | 395 | 78.26 | 80.52 | | 102.88 | 6.66 | 0.20 | | с/х |
| СОРУС КАП1 | 1 200 R | 16.00 | 06.08.09 | | 05.11.09 | | 5.3 | | | | | | | | | | | торговля |
| СОРУС КАП2 | 1 500 R | | 09.07.09 | | 05.04.12 | | 34.7 | | | | | | | | | | | торговля |
| СпецСтр2 1 | 2 000 R | | 19.11.09 | 01.06.09 | 20.05.10 | 0.0 | 11.9 | | | | | | | | | | | строительство |
| СПК об.01 | 1 000 R | 14.00 | 24.11.09 | | 25.05.10 | | 12.0 | | | | | | | | | | | торговля |
| СпортМ-Ф-1 | 3 000 R | 17.00 | 20.11.09 | 24.11.09 | 21.05.10 | 6.0 | 11.9 | | | | | | | | | | | торговля |
| СтИндустр1 | 1 000 R | 14.50 | 09.07.09 | 10.07.09 | 07.07.11 | 1.0 | 25.6 | 15.00 | -5.00 | 1 | 15.01 | 18.47 | | | 48.20 | | | строительство |
| СтрТрГаз02 | 5 000 R | 8.49 | 17.07.09 | | 13.07.12 | | 38.0 | 71.00 | -0.98 | 24 500 | 71.00 | 74.45 | | 22.91 | 5.96 | 2.14 | | строительство |

## Рынок рублевых облигаций

| Выпуск | Объем, млн | Купон, % | Дата | | | Месяцев до | | Цена | Изм. | Торговый объем, шт (осн.+РПС) | Котировки | | Доходность, % | | | Дюр, лет | Рейтинг F/M/S | Сектор |
|---|---|---|---|---|---|---|---|---|---|---|---|---|---|---|---|---|---|---|
| | | | купона | оферты | погаш | офрт | погаш | | | | покупка | продажа | офрт | погаш | текущ | | | |
| **КОРПОРАТИВНЫЕ РУБЛЁВЫЕ ОБЛИГАЦИИ (продолжение)** | | | | | | | | | | | | | | | | | | |
| СтрТрГаз03 | 5 000 R | 16.00 | 15.10.09 | 19.04.10 | 11.04.13 | 11.0 | 47.1 | 99.00 | | 10 | 99.00 | 99.90 | 17.73 | | 8.06 | 0.72 | | строительство |
| СУ-155 3об | 3 000 R | 16.00 | 19.08.09 | 17.02.10 | 15.02.12 | 9.0 | 33.1 | 94.50 | | | 91.00 | 98.00 | 26.09 | | 8.44 | 0.54 | | строительство |
| СудострБ-1 | 1 500 R | 9.85 | 02.07.09 | | 02.07.09 | | 1.1 | 99.60 | -0.10 | | 99.51 | 99.69 | | 14.54 | 4.93 | 0.08 | /B3/ | банки |
| СудострБ-2 | 1 000 R | 12.00 | 12.06.09 | 17.06.09 | 11.06.10 | 1.0 | 12.6 | 99.90 | | 950 | 99.10 | 99.90 | 10.90 | | 5.99 | 0.05 | /B3/ | банки |
| СэтлГрупп1 | 1 000 R | 11.70 | 17.11.09 | | 15.05.12 | | 36.1 | 80.04 | | 1 | 80.00 | 89.99 | | 22.20 | 7.29 | 2.07 | | строительство |
| Таттелеком 4 | 1 500 R | 16.00 | 05.11.09 | 11.05.10 | 01.11.12 | 12.0 | 41.7 | 100.55 | | 20 000 | 100.25 | 100.70 | 15.68 | | 7.93 | 0.79 | | телеком |
| ТВЗ 03 | 1 000 R | 10.00 | 19.06.09 | 30.06.09 | 18.06.10 | 1.0 | 12.8 | 99.10 | 0.55 | 13 928 | 99.10 | 99.59 | 17.83 | | 5.03 | 0.07 | | машиностр. |
| ТГК-1 01 | 4 000 R | 7.75 | 15.09.09 | 18.03.10 | 11.03.14 | 10.0 | 58.2 | 95.50 | | | 93.00 | 98.00 | 14.24 | | 4.05 | 0.69 | | энергетика |
| ТГК-10 об1 | 3 000 R | 7.60 | 18.06.09 | 22.06.09 | 17.06.10 | 1.0 | 12.8 | 99.60 | -0.20 | 250 | 99.00 | 99.85 | 12.85 | | 3.80 | 0.06 | | энергетика |
| ТГК-10 об2 | 5 000 R | 9.75 | 12.08.09 | 14.08.09 | 06.02.13 | 3.0 | 45.0 | 98.85 | | | 97.03 | | 15.60 | | 4.92 | 0.18 | | энергетика |
| ТГК-4 об.1 | 5 000 R | 7.60 | 04.06.09 | 10.06.09 | 31.05.12 | 0.0 | 36.6 | 99.59 | | | | | 17.36 | | 3.81 | 0.03 | | энергетика |
| ТГК-6Инв-1 | 2 000 R | 12.00 | 25.08.09 | 26.02.10 | 21.02.12 | 9.0 | 33.3 | 99.22 | | | 0.01 | | 13.63 | | 3.02 | 0.64 | | энергетика |
| ТГК-8 01 | 3 500 R | 8.80 | 12.11.09 | | 10.05.12 | | 35.9 | 97.53 | | | | | | 9.16 | 4.09 | 2.45 | | энергетика |
| Терна-Ф 02 | 1 500 R | 12.00 | 06.11.09 | 17.11.09 | 04.11.11 | 6.0 | 29.6 | | | | | | | | | | | производство |
| ТехИнвст-1 | 2 000 R | 24.00 | 26.11.09 | 02.06.09 | 26.05.11 | 0.0 | 24.2 | 98.53 | -1.48 | | 80.00 | | 263.36 | | 12.15 | 0.00 | | торговля |
| ТехНикольФ | 3 000 R | 9.70 | 10.09.09 | 17.09.09 | 07.03.12 | 4.0 | 33.8 | 92.00 | 2.00 | 181 | 87.00 | 92.00 | 42.94 | | 5.26 | 0.21 | | производство |
| ТМК-03 обл | 5 000 R | 9.60 | 18.08.09 | 16.02.10 | 15.02.11 | 9.0 | 20.9 | 96.15 | -0.05 | 75 460 | 96.00 | 96.15 | 15.98 | | 4.98 | 0.60 | /B1/B+ | производство |
| ТНИКОЛЬ-Ф1 | 1 500 R | 10.00 | 11.11.09 | | 11.11.09 | | 5.5 | | | | | | | | | | | производство |
| ТОАП-Фин01 | 2 000 R | 16.00 | 11.06.09 | 15.06.09 | 10.12.09 | 1.0 | 6.5 | | | | | | | | | | | услуги |
| Топкнига-2 | 1 500 R | 20.00 | 11.06.09 | 11.06.09 | 09.12.10 | 0.0 | 18.6 | 89.99 | | | 90.00 | 100.00 | | | 11.08 | | | торговля |
| ТрансКонт1 | 3 000 R | 16.50 | 01.09.09 | 12.03.10 | 26.02.13 | 10.0 | 45.6 | 102.98 | | | 101.60 | 102.05 | 12.14 | | 7.99 | 0.66 | BB+/Ba2/ | транспорт |
| ТрансКред1 | 3 000 R | 7.29 | 16.06.09 | | 15.06.10 | | 12.7 | 93.55 | -0.45 | 10 099 | 93.30 | 93.55 | | 14.62 | 3.89 | 0.87 | /Ba1/BB | банки |
| ТрансКред2 | 3 000 R | 7.28 | 16.06.09 | 25.06.09 | 12.06.12 | 1.0 | 37.0 | 99.77 | -0.08 | | 99.80 | 99.90 | 8.11 | | 3.64 | 0.07 | /Ba1/BB | банки |
| ТрансКред3 | 5 000 R | 9.99 | 09.07.09 | 19.01.10 | 07.07.11 | 8.0 | 25.6 | 98.05 | 0.10 | 78 450 | 97.70 | 98.00 | 13.11 | | 5.08 | 0.55 | /Ba1/BB | банки |
| Трансмаш-2 | 3 000 R | 17.00 | 13.08.09 | 17.02.10 | 10.02.11 | 9.0 | 20.7 | 98.62 | | | 98.50 | 99.99 | 19.49 | | 8.60 | 0.57 | | машиностр. |
| ТТС 01 | 1 000 R | 16.00 | 11.08.09 | 09.02.10 | 17.08.10 | 9.0 | 14.8 | | | | | | | | | | | торговля |
| Тюменэнрг2 | 2 700 R | 7.70 | 01.10.09 | 02.04.10 | 29.03.12 | 10.0 | 34.5 | 93.00 | | 10 | 94.00 | 95.99 | 17.59 | | 4.13 | 0.70 | | энергетика |
| УГМК-УЭМ01 | 3 000 R | 8.25 | 01.09.09 | 09.03.10 | 28.02.12 | 9.0 | 33.5 | | | | | | | | | | | металлургия |
| УМПО 2 | 4 000 R | 12.25 | 18.06.09 | | 17.12.09 | | 6.7 | 71.99 | | 70 | 70.50 | 71.99 | | 103.80 | 8.48 | 0.25 | | машиностр. |
| УралВаг3Ф2 | 3 000 R | 18.00 | 30.09.09 | 04.04.10 | 05.10.10 | 10.0 | 16.5 | 98.14 | | | | | 21.17 | | 9.14 | 0.66 | | машиностр. |
| УралЛЦ-01 | 1 000 R | 10.00 | 28.10.09 | | 28.10.09 | | 5.1 | 97.81 | | | 96.07 | 99.55 | | 16.14 | 5.29 | 0.36 | | финансы |
| УралсибЛК1 | 2 700 R | 11.60 | 24.06.09 | 24.06.09 | 29.12.10 | 1.0 | 19.3 | 99.80 | 0.16 | 2 416 | 99.75 | 99.80 | 14.66 | | 5.80 | 0.06 | B+// | финансы |
| УралсибЛК2 | 5 000 R | 12.99 | 23.07.09 | 21.01.10 | 21.07.11 | 8.0 | 26.1 | 94.35 | 0.15 | 7 145 | 94.16 | 94.35 | 23.99 | | 6.86 | 0.50 | B+// | финансы |
| УралсибЛК3 | 1 500 R | 17.50 | 27.08.09 | 01.09.10 | 23.02.12 | 15.0 | 33.3 | 100.32 | | | 100.00 | 100.50 | 17.64 | | 8.70 | 0.97 | B+// | финансы |
| УралсибЛК4 | 2 000 R | 17.50 | 23.07.09 | 27.01.10 | 19.01.12 | 8.0 | 32.2 | 100.13 | | | 100.00 | 100.50 | 17.46 | | 8.72 | 0.53 | B+// | финансы |
| УралсибЛК5 | 3 000 R | 17.50 | 23.07.09 | 27.01.10 | 19.01.12 | 8.0 | 32.2 | 100.10 | | | 100.00 | 100.50 | 17.51 | | 8.72 | 0.53 | B+// | финансы |
| УРСАБанк 3 | 3 000 R | 9.60 | 04.06.09 | | 04.06.09 | | 0.2 | 99.85 | | | | | | 19.61 | 4.79 | 0.01 | B+/Ba3/ | банки |
| УРСАБанк 5 | 3 000 R | 10.05 | 20.10.09 | | 18.10.11 | | 29.1 | 87.00 | 1.10 | 36 214 | 87.00 | 88.00 | | 17.58 | 5.76 | 1.82 | B+/Ba3/ | банки |
| УРСАБанк 7 | 5 000 R | 8.40 | 23.07.09 | 26.01.10 | 19.07.12 | 8.0 | 38.2 | 97.00 | -0.30 | 11 000 | 96.51 | 97.00 | 13.48 | | 4.32 | 0.56 | B+/Ba3/ | банки |
| УРСАБанк 8 | 10 000 R | 15.00 | 15.10.09 | 15.04.10 | 09.04.15 | 11.0 | 71.4 | 98.78 | | | 98.71 | 99.11 | 17.16 | | 7.57 | 0.72 | B+/Ba3/ | банки |
| УрСИ сер06 | 2 000 R | 13.00 | 19.11.09 | 23.11.09 | 17.11.11 | 6.0 | 30.1 | 100.00 | | | 100.00 | 100.30 | 13.10 | | 6.48 | 0.43 | B+//BB- | телеком |
| УрСИ сер07 | 3 000 R | 16.00 | 15.09.09 | 18.03.10 | 13.03.12 | 10.0 | 34.0 | 101.48 | | 4 501 | 101.50 | 102.50 | 14.28 | | 7.86 | 0.67 | B+//BB- | телеком |
| УрСИ сер08 | 2 000 R | 9.60 | 07.10.09 | 12.04.10 | 03.04.13 | 11.0 | 46.8 | 100.00 | 2.10 | 1 | 98.00 | 100.00 | 9.65 | | 4.79 | 0.77 | B+//BB- | телеком |
| УфаойлОП-1 | 1 500 R | 13.00 | 15.10.09 | | 15.04.10 | | 10.7 | 95.34 | | | | | | 19.83 | 6.80 | 0.71 | | торговля |
| ФСК ЕЭС-02 | 7 000 R | 8.25 | 23.06.09 | | 22.06.10 | | 13.0 | 98.00 | | 99 426 | 93.00 | 98.49 | | 10.53 | 4.20 | 0.91 | /Baa2/BBB | энергетика |
| ФСК ЕЭС-04 | 6 000 R | 7.30 | 08.10.09 | | 06.10.11 | | 28.7 | 85.24 | | 35 000 | 85.20 | 88.74 | | 15.51 | 4.27 | 1.88 | /Baa2/BBB | энергетика |
| ФСК ЕЭС-05 | 5 000 R | 7.20 | 02.06.09 | | 01.12.09 | | 6.2 | 98.49 | | | | | | 10.58 | 3.64 | 0.44 | /Baa2/BBB | энергетика |
| ХКФ Банк-2 | 3 000 R | 17.50 | 10.11.09 | | 11.05.10 | | 11.6 | 100.05 | -0.15 | 23 750 | 100.05 | 100.20 | | 18.16 | 8.72 | 0.77 | /Ba3/B+ | банки |
| ХКФ Банк-3 | 3 000 R | 15.00 | 18.06.09 | 18.03.10 | 16.09.10 | 10.0 | 15.8 | 107.50 | 7.85 | 30 185 | 99.10 | | 5.50 | | 3.48 | 0.71 | /Ba3/B+ | банки |
| ХКФ Банк-4 | 3 000 R | 13.00 | 15.07.09 | 14.10.09 | 12.10.11 | 5.0 | 28.9 | 104.20 | 4.60 | 15 213 | 99.35 | 104.20 | 1.84 | | 3.11 | 0.36 | /Ba3/B+ | банки |
| ХКФ Банк-5 | 4 000 R | 15.00 | 22.07.09 | 26.04.10 | 17.04.13 | 11.0 | 47.3 | 99.99 | | 50 | | 100.00 | 15.62 | | 3.74 | 0.74 | /Ba3/B+ | банки |
| Х-МСтройР1 | 3 000 R | 18.00 | 14.10.09 | 28.04.10 | 13.10.10 | 11.0 | 16.7 | 85.00 | | 15 002 | 85.01 | 100.00 | 41.70 | | 10.56 | 0.61 | | строительство |
| Х-МСтройР2 | 2 000 R | 14.00 | 14.07.09 | 26.01.10 | 12.07.11 | 8.0 | 25.8 | 99.00 | | 24 023 | 89.01 | 99.00 | 15.34 | | 7.05 | 0.54 | | строительство |
| ХолидФин1 | 1 500 R | 13.00 | 01.10.09 | | 01.04.10 | | 10.2 | | | | | | | | | | | торговля |
| Центр-инв1 | 1 500 R | 16.00 | 11.11.09 | 10.06.09 | 11.11.09 | 0.0 | 5.5 | 99.56 | | | 99.61 | 100.00 | -32.86 | | 8.06 | 0.05 | /B1/ | банки |
| ЦентрТел-4 | 5 623 R | 13.80 | 21.08.09 | | 21.08.09 | | 2.8 | 100.60 | -0.20 | 2 090 | 100.75 | 100.88 | | 11.18 | 6.88 | 0.21 | B//B+ | телеком |
| ЦентрТел-5 | 3 000 R | 9.30 | 01.09.09 | | 30.08.11 | | 27.4 | 92.50 | | | 90.01 | 95.00 | | 14.81 | 5.01 | 1.40 | B//B+ | телеком |
| ЦУН 02 обл | 1 000 R | 11.75 | 22.07.09 | | 20.01.10 | | 7.9 | 85.50 | -12.50 | | 73.00 | 98.00 | | 42.84 | 6.85 | 0.43 | //B | строительство |
| Черкизово1 | 2 000 R | 8.85 | 02.06.09 | 05.06.09 | 31.05.11 | 0.0 | 24.4 | 80.79 | | | | | | | 5.46 | | | потреб. тов. |
| ЧТПЗ 01об | 3 000 R | 9.50 | 17.06.09 | | 16.06.10 | | 12.8 | 94.50 | 2.50 | 2 565 | 94.50 | 94.90 | | 15.95 | 5.01 | 0.84 | /B1/ | производство |
| ЧТПЗ 03об | 8 000 R | 10.00 | 27.10.09 | 27.10.09 | 21.04.15 | 5.0 | 71.8 | 92.22 | 1.21 | | 91.00 | 92.00 | 27.73 | | 5.41 | 0.32 | /B1/ | производство |
| ШансКап1 | 1 000 R | 16.00 | 24.06.09 | 02.07.09 | 22.06.11 | 1.0 | 25.1 | 5.00 | | 13 | | 5.00 | | | 159.56 | | | торговля |
| ЭйрЮнион01 | 1 500 R | 11.00 | 11.08.09 | | 10.11.09 | | 5.5 | | | | | | | | | | | транспорт |
| ЭйрЮнРРД01 | 2 000 R | 14.00 | 18.06.09 | 25.06.09 | 16.12.10 | 1.0 | 18.9 | 0.02 | | 88 | 0.02 | 4.20 | | | 34905.00 | | | транспорт |
| ЭМАльянс 1 | 2 000 R | 13.50 | 10.07.09 | 14.07.09 | 08.07.11 | 2.0 | 25.7 | | | | | | | | | | | машиностр. |
| ЭнергоСт-1 | 1 500 R | 14.75 | 20.11.09 | 25.11.09 | 20.05.11 | 6.0 | 24.0 | | | | | | | | | | | энергетика |
| ЭнергЦент | 3 000 R | 22.00 | 09.07.09 | | 08.07.10 | | 13.5 | 70.14 | | | 75.00 | 89.98 | | 77.54 | 15.73 | 0.52 | | энергетика |
| ЭФКО-02 об | 1 500 R | 18.00 | 24.07.09 | | 22.01.10 | | 7.9 | 91.78 | | | 55.01 | 95.00 | | 35.42 | 9.78 | 0.45 | | потреб. тов. |
| ЮЛКФИН1 | 1 000 R | 10.00 | 22.07.09 | | 28.04.10 | | 11.1 | | | | | | | | | | | финансы |
| Юниаструм2 | 1 500 R | 16.00 | 18.10.09 | | 19.04.10 | | 10.8 | 98.68 | | | 98.25 | 100.20 | | 18.36 | 8.13 | 0.72 | | банки |
| Юнимилк 01 | 2 000 R | 9.75 | 08.09.09 | 10.09.09 | 06.09.11 | 3.0 | 27.7 | 96.38 | 3.37 | 1 410 | 96.39 | 96.74 | 24.52 | | 5.04 | 0.23 | | потреб. тов. |
| ЮниТайл-01 | 1 500 R | 13.10 | 24.06.09 | 26.06.09 | 22.06.11 | 1.0 | 25.1 | 69.80 | -0.19 | 9 573 | 68.00 | 69.80 | | | 9.36 | | | производство |
| ЮТК-03 об. | 3 500 R | 8.00 | 10.10.09 | | 10.10.09 | | 4.5 | 97.78 | -0.07 | | 97.76 | 97.99 | | 14.86 | 4.10 | 0.32 | /B1/B | телеком |
| ЮТК-04 об. | 5 000 R | 10.00 | 10.06.09 | | 09.12.09 | | 6.5 | 99.15 | 0.07 | 345 | 98.65 | 99.15 | | 13.81 | 2.52 | 0.24 | /B1/B | телеком |
| ЮТК-05 об. | 2 000 R | 7.55 | 03.06.09 | 04.06.10 | 30.05.12 | 12.0 | 36.6 | 93.78 | | | | | 14.81 | | 4.01 | 0.84 | /B1/B | телеком |
| ЮТэйр-Ф 03 | 2 000 R | 16.00 | 16.06.09 | 18.12.09 | 14.12.10 | 7.0 | 18.8 | | | | | | | | | | | транспорт |
| Якутскэн02 | 1 200 R | 17.00 | 10.09.09 | 22.03.10 | 08.03.12 | 10.0 | 33.8 | 100.17 | | | 99.95 | | 29.81 | | 8.46 | 0.59 | BB// | энергетика |

## Рынок рублевых облигаций

| Выпуск | Объем, млн | Купон, % | Дата купона | Дата оферты | Дата погаш | Месяцев до офрт | Месяцев до погаш | Цена | Изм. | Торговый объем, шт (осн.+РПС) | Котировки покупка | Котировки продажа | Доходность, % офрт | Доходность, % погаш | Доходность, % текущ | Дюр, лет | Рейтинг F/M/S | Сектор |
|---|---|---|---|---|---|---|---|---|---|---|---|---|---|---|---|---|---|---|
| **ГОСУДАРТСВЕННЫЕ И МУНИЦИПАЛЬНЫЕ ОБЛИГАЦИИ** | | | | | | | | | | | | | | | | | | |
| Башкорт5об | 1 000 R | 8.02 | 04.11.09 | | 04.11.09 | | 5.3 | 99.30 | -0.09 | 3 066 | 99.10 | 99.50 | | 9.91 | 4.03 | 0.40 | /Ba1/BB+ | муниципальный |
| Башкорт6об | 1 500 R | 8.02 | 02.06.09 | | 30.11.10 | | 18.3 | | | | | | | | | | /Ba1/BB+ | муниципальный |
| ВолгогрОб1 | 700 R | 10.00 | 18.06.09 | | 17.06.10 | | 12.8 | | | | | | | | | | BB//BB- | муниципальный |
| ВолгогрОб4 | 1 000 R | 7.95 | 17.11.09 | | 15.05.12 | | 36.1 | 87.51 | | | 79.50 | 89.00 | | 14.83 | 4.53 | 1.87 | BB//BB- | муниципальный |
| ВоронежОб2 | 500 R | 12.00 | 18.06.09 | | 18.06.09 | | 0.7 | 99.99 | 0.23 | 30 | 99.95 | 99.99 | | 12.21 | 6.02 | 0.05 | | муниципальный |
| ВоронежОб3 | 500 R | 10.25 | 29.06.09 | | 27.06.11 | | 25.3 | 87.00 | | | 87.00 | 92.00 | | 19.28 | 5.88 | 1.45 | | муниципальный |
| ИвОбл34-1 | 1 000 R | 8.50 | 11.08.09 | | 09.11.10 | | 17.6 | 93.40 | | 1 005 | 91.49 | 93.33 | | 18.65 | 2.27 | 0.65 | | муниципальный |
| ИркОбл31-1 | 1 500 R | 8.00 | 18.06.09 | | 17.12.09 | | 6.7 | 96.27 | | 107 516 | 96.91 | 98.90 | | 22.97 | 2.07 | 0.24 | //B+ | муниципальный |
| ИркОбл31-3 | 3 000 R | 7.25 | 22.07.09 | | 24.11.10 | | 18.1 | 98.61 | 6.61 | 64 000 | 92.15 | | | 8.89 | 2.40 | 0.72 | //B+ | муниципальный |
| ИркОбл31-4 | 1 200 R | 7.50 | 24.09.09 | | 26.05.10 | | 12.1 | 94.77 | -0.11 | | 93.00 | 97.00 | | 13.64 | 2.75 | 0.85 | //B+ | муниципальный |
| ИркОбл31-5 | 2 200 R | 8.20 | 24.06.09 | | 26.10.11 | | 29.3 | 89.50 | | | 90.05 | 90.95 | | 19.20 | 3.06 | 0.91 | //B+ | муниципальный |
| ИркОбл31-6 | 3 800 R | 9.20 | 15.08.09 | | 22.11.12 | | 42.4 | 100.37 | | | 85.00 | 100.01 | | 9.22 | 3.06 | 1.56 | //B+ | муниципальный |
| КалужОбл-2 | 1 300 R | 8.50 | 01.06.09 | | 29.08.11 | | 27.4 | 87.65 | | | | | | 18.57 | 2.42 | 1.22 | BB-// | муниципальный |
| КалужОбл-3 | 1 000 R | 9.15 | 02.09.09 | | 29.11.12 | | 42.7 | 81.50 | | 2 303 | 81.75 | 82.20 | | 17.64 | 3.26 | 2.33 | BB-// | муниципальный |
| КалужОбл-4 | 1 500 R | 10.31 | 01.07.09 | | 26.06.13 | | 49.6 | | | | 85.00 | | | | | | BB-// | муниципальный |
| КОМИ 6в об | 700 R | 11.50 | 14.10.09 | | 14.10.10 | | 16.8 | 93.00 | | | 90.00 | 96.00 | | 17.35 | 6.20 | 1.10 | BB/Ba2/ | муниципальный |
| КОМИ 7в об | 1 000 R | 9.00 | 23.11.09 | | 22.11.13 | | 54.6 | 82.22 | | | 70.01 | 84.00 | | 15.01 | 5.52 | 2.93 | BB/Ba2/ | муниципальный |
| КОМИ 8в об | 1 000 R | 8.00 | 04.09.09 | | 03.12.15 | | 79.3 | 77.81 | | | 67.00 | 75.00 | | 12.76 | 5.16 | 4.07 | BB/Ba2/ | муниципальный |
| КраснодКр2 | 1 500 R | 7.90 | 19.06.09 | 19.06.09 | 14.12.12 | 1.0 | 43.2 | 99.63 | 0.63 | | | | 14.84 | | 3.95 | 0.05 | BB//BB | муниципальный |
| ЛенОбл-2об | 800 R | 14.01 | 10.06.09 | | 08.12.10 | | 18.6 | 98.20 | | 56 740 | 98.05 | | | 15.96 | 7.11 | 1.16 | BB//BB | муниципальный |
| ЛенОбл-3об | 1 300 R | 12.25 | 12.06.09 | | 05.12.14 | | 67.2 | 90.00 | | | 89.01 | 90.50 | | 15.27 | 6.79 | 3.35 | BB//BB | муниципальный |
| ЛипецкОбл5 | 500 R | 7.10 | 16.07.09 | | 15.07.10 | | 13.7 | 89.77 | | | | | | 18.20 | 3.94 | 0.91 | BB// | муниципальный |
| МГор38-об | 5 000 R | 10.00 | 26.06.09 | | 26.12.10 | | 19.2 | 97.72 | | | 97.20 | 98.43 | | 11.95 | 5.10 | 1.28 | BBB/Baa1/BBB | муниципальный |
| МГор39-об | 4 800 R | 8.00 | 21.07.09 | | 21.07.14 | | 62.6 | 78.20 | 0.20 | 415 | 78.20 | 78.40 | | 14.20 | 5.07 | 3.55 | BBB/Baa1/BBB | муниципальный |
| МГор41-об | 5 000 R | 8.00 | 30.07.09 | | 30.07.10 | | 14.2 | 96.30 | | 315 | 96.32 | 97.30 | | 11.77 | 4.12 | 1.00 | BBB/Baa1/BBB | муниципальный |
| МГор44-об | 5 000 R | 8.00 | 24.06.09 | | 24.06.15 | | 73.9 | 73.20 | 0.65 | 110 100 | 72.60 | 73.20 | | 14.88 | 5.45 | 3.92 | BBB/Baa1/BBB | муниципальный |
| МГор45-об | 15 000 R | 8.00 | 27.06.09 | | 27.06.12 | | 37.5 | 85.00 | -0.10 | 17 197 | 84.75 | 85.00 | | 14.67 | 4.69 | 2.32 | BBB/Baa1/BBB | муниципальный |
| МГор49-об | 25 000 R | 8.00 | 14.06.09 | | 14.06.17 | | 97.9 | 68.99 | | 1 | 67.00 | 68.99 | | 14.56 | 5.78 | 4.70 | BBB/Baa1/BBB | муниципальный |
| МГор50-об | 15 000 R | 8.00 | 18.06.09 | | 18.12.11 | | 31.1 | 87.40 | 0.12 | 974 000 | 87.10 | 87.53 | | 14.52 | 4.56 | 1.97 | BBB/Baa1/BBB | муниципальный |
| МГор54-об | 15 000 R | 8.00 | 05.09.09 | | 05.09.12 | | 39.8 | 83.25 | 0.05 | 792 296 | 83.20 | 83.25 | | 14.98 | 4.84 | 2.48 | BBB/Baa1/BBB | муниципальный |
| МГор58-об | 15 000 R | 10.00 | 01.06.09 | | 01.06.11 | | 24.4 | 93.25 | | | | | | 14.65 | 2.70 | 1.56 | BBB/Baa1/BBB | муниципальный |
| МГор59-об | 15 000 R | 10.00 | 15.06.09 | | 15.03.10 | | 9.7 | 98.90 | 0.11 | 15 565 | 98.70 | 98.90 | | 11.96 | 2.55 | 0.68 | BBB/Baa1/BBB | муниципальный |
| Мос.обл.5в | 12 000 R | 10.00 | 29.09.09 | | 30.03.10 | | 10.2 | 97.20 | 0.30 | 22 567 | 97.00 | 97.25 | | 14.08 | 5.13 | 0.71 | /B3/отозван | муниципальный |
| Мос.обл.6в | 12 000 R | 9.00 | 20.10.09 | | 19.04.11 | | 23.0 | 89.60 | 1.19 | 2 | 87.56 | 89.59 | | 16.15 | 5.01 | 1.51 | /B3/отозван | муниципальный |
| Мос.обл.7в | 16 000 R | 8.00 | 21.10.09 | | 16.04.14 | | 59.4 | 71.99 | 0.59 | 2 811 | 71.40 | 71.99 | | 17.27 | 5.54 | 3.36 | /B3/отозван | муниципальный |
| Мос.обл.8в | 10 000 R | 9.00 | 16.06.09 | | 11.06.13 | | 49.1 | 82.47 | 0.17 | 15 693 | 82.30 | 82.47 | | 18.81 | 5.44 | 1.78 | /B3/отозван | муниципальный |
| Мос.обл.9в | 33 000 R | 18.10 | 30.05.09 | | 15.03.12 | | 34.0 | 100.25 | | | | | | 18.72 | 8.41 | 1.36 | /B3/отозван | муниципальный |
| НижгорОбл3 | 2 000 R | 8.20 | 22.10.09 | | 20.10.11 | | 29.1 | 93.25 | | | 96.50 | | | 13.64 | 4.38 | 1.21 | BB/Ba2/ | муниципальный |
| НижгорОбл4 | 2 700 R | 8.50 | 30.05.09 | | 17.11.12 | | 42.3 | 89.07 | | | | | | 15.62 | 4.73 | 1.45 | BB/Ba2/ | муниципальный |
| Новсиб 3об | 1 000 R | 12.00 | 14.07.09 | | 14.07.09 | | 1.5 | 99.92 | -0.13 | | 100.01 | | | 12.76 | 6.02 | 0.11 | //BB- | муниципальный |
| НовсибО-14 | 2 000 R | 8.14 | 26.06.09 | | 24.12.10 | | 19.1 | 93.60 | 0.11 | | 90.00 | 97.21 | | 14.33 | 2.17 | 1.04 | BB-// | муниципальный |
| ОФЗ 25057 | 40 817 R | 7.40 | 22.07.09 | | 20.01.10 | | 7.9 | 99.60 | 0.05 | 5 580 | 99.60 | 99.75 | | 8.28 | 1.85 | 0.58 | BBB+/Baa2/BBB | гос. бумаги |
| ОФЗ 25059 | 41 000 R | 6.10 | 22.07.09 | | 19.01.11 | | 20.0 | 95.04 | | 1618 668 | 93.50 | 94.75 | | 9.72 | 1.60 | 1.43 | BBB+/Baa2/BBB | гос. бумаги |
| ОФЗ 25061 | 42 513 R | 5.80 | 05.08.09 | | 05.05.10 | | 11.4 | 97.13 | -0.03 | 1760 113 | 97.11 | 98.60 | | 9.35 | 1.49 | 0.84 | BBB+/Baa2/BBB | гос. бумаги |
| ОФЗ 25064 | 7 000 R | 11.90 | 22.07.09 | | 18.01.12 | | 32.1 | 100.80 | 0.25 | 92 002 | 100.71 | 100.84 | | 12.05 | 2.94 | 2.04 | BBB+/Baa2/BBB | гос. бумаги |
| ОФЗ 26198 | 42 117 R | 6.00 | 03.11.09 | | 02.11.12 | | 41.8 | 85.73 | | 472 500 | | 86.50 | | 11.20 | 7.00 | 2.76 | BBB+/Baa2/BBB | гос. бумаги |
| ОФЗ 26199 | 40 291 R | 6.10 | 15.07.09 | | 11.07.12 | | 38.0 | 86.68 | | 248 953 | 84.77 | 88.68 | | 11.70 | 1.76 | 2.52 | BBB+/Baa2/BBB | гос. бумаги |
| ОФЗ 46002 | 62 000 R | 9.00 | 12.08.09 | | 08.08.12 | | 38.9 | 94.43 | | 240 445 | | 94.74 | | 11.03 | 4.75 | 1.97 | BBB+/Baa2/BBB | гос. бумаги |
| ОФЗ 46003 | 37 298 R | 10.00 | 15.07.09 | | 14.07.10 | | 13.7 | 100.38 | | 207 093 | 99.90 | | | 9.52 | 4.97 | 0.54 | BBB+/Baa2/BBB | гос. бумаги |
| ОФЗ 46014 | 58 290 R | 9.00 | 09.09.09 | | 29.08.18 | | 112.6 | 90.00 | | 1 | 87.00 | 89.68 | | 10.64 | 4.99 | 3.08 | BBB+/Baa2/BBB | гос. бумаги |
| ОФЗ 46017 | 80 000 R | 8.00 | 12.08.09 | | 03.08.16 | | 87.4 | 81.72 | | 118 446 | 72.03 | 82.00 | | 11.22 | 2.44 | 4.63 | BBB+/Baa2/BBB | гос. бумаги |
| ОФЗ 46018 | 128 934 R | 8.50 | 10.06.09 | | 24.11.21 | | 152.1 | 93.50 | | 321 | | 81.06 | | 8.43 | 2.27 | 6.85 | BBB+/Baa2/BBB | гос. бумаги |
| ОФЗ 46019 | 26 000 R | | 31.03.10 | | 20.03.19 | | 119.4 | 47.51 | | 660 000 | | 55.00 | | 12.72 | | 6.02 | BBB+/Baa2/BBB | гос. бумаги |
| ОФЗ 46020 | 116 911 R | 6.90 | 12.08.09 | | 06.02.36 | | 325.0 | 65.91 | 5.91 | 453 439 | 62.50 | 64.90 | | 11.15 | 5.22 | 8.46 | BBB+/Baa2/BBB | гос. бумаги |
| ОФЗ 46021 | 92 794 R | 7.50 | 19.08.09 | | 08.08.18 | | 111.9 | 73.78 | | 56 450 | 61.24 | 97.90 | | 11.08 | 5.07 | 5.59 | BBB+/Baa2/BBB | гос. бумаги |
| Пензаобл2 | 1 000 R | 9.80 | 27.11.09 | | 26.11.10 | | 18.2 | 96.53 | | | 92.06 | | | 14.14 | 5.12 | 0.84 | BB// | муниципальный |
| СамарОбл 2 | 1 500 R | 6.82 | 11.06.09 | | 09.09.10 | | 15.6 | 93.62 | | | 85.00 | 98.99 | | 12.85 | 1.82 | 1.08 | /Ba1/BB+ | муниципальный |
| СамарОбл 3 | 4 500 R | 7.60 | 13.08.09 | | 11.08.11 | | 26.8 | 91.00 | | 3 972 | 90.51 | 90.99 | | 12.91 | 2.08 | 1.80 | /Ba1/BB+ | муниципальный |
| СамарОбл 4 | 5 000 R | 6.98 | 24.06.09 | | 20.06.12 | | 37.3 | 79.81 | | | 80.00 | 82.00 | | 16.27 | 2.18 | 2.32 | /Ba1/BB+ | муниципальный |
| СамарОбл 5 | 8 300 R | 9.30 | 25.06.09 | | 19.12.13 | | 55.5 | 87.75 | 0.50 | 308 630 | 87.50 | 88.50 | | 16.46 | 2.64 | 1.80 | /Ba1/BB+ | муниципальный |
| Саха(Якут) | 2 500 R | 7.95 | 16.07.09 | | 11.04.13 | | 47.1 | 84.45 | 1.45 | | 80.12 | 84.00 | | 15.59 | 2.35 | 2.16 | BB//BB- | муниципальный |
| СахаЯкут-8 | 2 500 R | 8.80 | 27.08.09 | | 26.05.11 | | 24.2 | 94.90 | | | 84.00 | | | 13.57 | 2.31 | 1.14 | BB//BB- | муниципальный |
| ТверОбл 06 | 1 900 R | 7.40 | 12.08.09 | | 14.11.09 | | 5.6 | | | | | | | | | | B+// | муниципальный |
| Томск 1 | 500 R | 8.75 | 20.08.09 | | 20.05.10 | | 11.9 | 92.11 | | | 90.00 | 94.79 | | 18.80 | 2.37 | 0.79 | | муниципальный |
| Томск.об-3 | 900 R | 6.00 | 09.11.09 | | 09.11.09 | | 5.5 | 94.63 | | | 96.61 | 96.75 | | 19.90 | 3.20 | 0.38 | //B- | муниципальный |
| Томск.об-4 | 1 001 R | 7.00 | 26.06.09 | | 26.12.11 | | 31.4 | 87.72 | 0.23 | | | 87.72 | | 17.08 | 3.98 | 1.19 | //B- | муниципальный |
| Томск.об-5 | 1 400 R | 8.00 | 17.06.09 | | 17.12.12 | | 43.3 | 98.58 | | | 98.40 | 98.69 | | 7.94 | 4.05 | 2.29 | //B- | муниципальный |
| Томск.об-7 | 2 500 R | 13.75 | 27.08.09 | | 27.11.13 | | 54.8 | 100.00 | | 2 000 | 100.00 | 100.20 | | 13.76 | 3.47 | 1.81 | //B- | муниципальный |
| ТомскАдм 2 | 500 R | 18.00 | 25.06.09 | | 22.12.11 | | 31.2 | | | | | | | | | | | муниципальный |
| Удмуртия-2 | 1 500 R | 8.40 | 17.07.09 | | 15.07.12 | | 38.1 | 73.40 | | | 68.30 | 78.50 | | 21.29 | 5.67 | 2.18 | | муниципальный |
| УФА-2006об | 500 R | 8.40 | 19.06.09 | | 18.12.09 | | 6.8 | 97.49 | | | 94.00 | | | 13.64 | 4.30 | 0.47 | //B+ | муниципальный |
| Хабаровск6 | 1 000 R | 7.00 | 24.11.09 | | 24.11.09 | | 6.0 | 95.88 | -0.12 | | 0.01 | 98.50 | | 16.71 | 3.68 | 0.42 | | муниципальный |
| Чувашия-05 | 1 000 R | 7.85 | 05.06.09 | | 05.06.11 | | 24.6 | 89.65 | | | | | | 14.38 | 4.39 | 1.59 | /Ba2/ | муниципальный |
| Чувашия-06 | 1 000 R | 7.74 | 21.07.09 | | 17.04.12 | | 35.1 | 80.17 | | | 78.00 | 82.00 | | 17.14 | 2.41 | 2.18 | /Ba2/ | муниципальный |
| Чувашия-07 | 1 000 R | 9.66 | 09.06.09 | | 04.06.13 | | 48.9 | | | | | | | | | | /Ba2/ | муниципальный |
| Якут-06 об | 2 000 R | 10.00 | 13.08.09 | | 13.05.10 | | 11.6 | 97.58 | | 2 790 | 97.55 | | | 13.96 | 2.56 | 0.67 | BB//BB- | муниципальный |
| Якут-07 об | 2 500 R | 7.80 | 23.07.09 | | 17.04.14 | | 59.5 | 85.97 | 6.97 | 10 000 | 72.01 | 86.00 | | 13.32 | 2.26 | 2.71 | BB//BB- | муниципальный |
| ЯрОбл-06 | 2 000 R | 7.00 | 20.10.09 | | 19.04.11 | | 23.0 | 89.50 | | 1 000 | 87.00 | 89.80 | | 15.98 | 3.90 | 1.15 | BB-// | муниципальный |
| ЯрОбл-07 | 3 500 R | 7.50 | 30.06.09 | | 30.03.10 | | 10.2 | 96.45 | | 3 127 | 95.51 | 96.60 | | 12.47 | 1.94 | 0.65 | BB-// | муниципальный |

# Fixed Income Daily 01.06.09

УРАЛСИБ | КЭПИТАЛ

## Рынок рублевых облигаций

| Выпуск | Объем, млн | Купон, % | Дата | | | Месяцев до | | Цена | Изм. | Торговый объем, шт | Котировки | | Доходность, % | | | Дюр, лет | Рейтинг F/M/S | Сектор |
|---|---|---|---|---|---|---|---|---|---|---|---|---|---|---|---|---|---|---|
| | | | купона | оферты | погаш | офрт | погаш | | | | покупка | продажа | офрт | погаш | текущ | | | |
| **ЕВРООБЛИГАЦИИ** | | | | | | | | | | | | | | | | | | |
| Absolut Bank-10 | 175 $ | 9.13 | 30.09.09 | | 30.03.10 | | 10.2 | 100.84 | -0.04 | | | | | 8.04 | 4.52 | 0.78 | A-/Baa3/ | банки |
| Ak bars-10 | 250 $ | 8.25 | 28.06.09 | | 28.06.10 | | 13.2 | | | | | | | | | | BB/Ba2/ | банки |
| Ak bars-11 | 300 $ | 9.25 | 20.06.09 | | 20.06.11 | | 25.1 | 85.29 | 0.05 | | | | | 18.11 | 5.42 | 1.67 | BB/Ba2/ | банки |
| Alfa-Bank-09 | 400 $ | 7.88 | 10.10.09 | | 10.10.09 | | 4.5 | 99.75 | -0.13 | | | | | 8.54 | 3.95 | 0.35 | BB-/Baa2/BB- | банки |
| Alfa-Bank-12 | 500 $ | 8.20 | 25.06.09 | | 25.06.12 | | 37.4 | 87.07 | 0.17 | | | | | 13.47 | 4.71 | 2.48 | BB-/Baa2/BB- | банки |
| Alfa-Bank-13 | 400 $ | 9.25 | 24.06.09 | 24.06.11 | 24.06.13 | 25.0 | 49.6 | 90.11 | 0.35 | | | | 14.97 | | 5.13 | 1.72 | BB-/Baa2/BB- | банки |
| Alfa-Bank-15 | 225 $ | 8.63 | 09.06.09 | 09.12.10 | 09.12.15 | 19.0 | 79.5 | | | | | | | | | | BB-/Baa2/BB- | банки |
| Alfa-Bank-17 | 300 $ | 8.64 | 22.08.09 | 22.02.12 | 22.02.17 | 33.0 | 94.2 | | | | | | | | | | BB-/Baa2/BB- | банки |
| Alrosa-14 | 500 $ | 8.88 | 17.11.09 | | 17.11.14 | | 66.6 | | | | | | | | | | B/Ba3/BB | сырье |
| Bank St-Petersburg-09 | 125 $ | 9.50 | 25.11.09 | | 25.11.09 | | 6.0 | | | | | | | | | | B/Ba3/ | банки |
| Bank TuranAlem-09 | 100 $ | 9.88 | 21.06.09 | | 21.12.09 | | 6.9 | | | | | | | | | | B-/B1/ | банки |
| BoM-09 RUB | 5 000 R | 7.25 | 25.11.09 | | 25.11.09 | | 6.0 | | | | | | | | | | BBB/Baa1/ | банки |
| BoM-09 usd | 250 $ | 8.00 | 28.09.09 | | 28.09.09 | | 4.1 | 101.14 | 0.08 | | | | | 4.46 | 3.96 | 0.32 | BBB/Baa1/ | банки |
| BoM-10 | 300 $ | 7.38 | 26.11.09 | | 26.11.10 | | 18.2 | | | | | | | | | | BBB/Baa1/ | банки |
| BoM-11CHF | 250 C | 6.25 | 04.03.10 | | 04.03.11 | | 21.5 | | | | | | | | | | BBB/Baa1/ | банки |
| BoM-13 | 500 $ | 7.34 | 13.11.09 | | 13.05.13 | | 48.2 | | | | | | | | | | BBB/Baa1/ | банки |
| BoM-15 | 300 $ | 7.50 | 25.11.09 | 25.11.10 | 25.11.15 | 18.0 | 79.0 | | | | | | | | | | BBB/Baa1/ | банки |
| BoM-17 | 400 $ | 6.81 | 10.11.09 | | 10.05.17 | | 96.8 | | | | | | | | | | BBB/Baa1/ | банки |
| Business Alliance-12 | 8 323 R | 8.88 | 25.07.09 | | 25.04.12 | | 35.4 | 76.00 | 0.00 | | | | | 34.53 | 2.92 | 0.94 | | финансы |
| Credit Europe Bank-10 | 250 $ | 7.50 | 13.10.09 | | 13.04.10 | | 10.6 | 100.00 | -0.09 | | | | | 7.48 | 3.75 | 0.82 | /Ba1/ | банки |
| DON-Stroy-10 CLN | 150 $ | 10.00 | 01.11.09 | | 01.11.10 | | 17.4 | | | | | | | | | | | строительство |
| Energomash-10 | 150 $ | 9.50 | 05.10.09 | | 05.04.10 | | 10.4 | 49.76 | | | | | | 117.49 | 9.55 | 0.51 | | машиностр. |
| Eurochem12 | 300 $ | 7.88 | 21.09.09 | | 21.09.12 | | 40.4 | | | | | | | | | | BB-//BB- | химия |
| Evraz-09 | 300 $ | 10.88 | 03.08.09 | | 03.08.09 | | 2.2 | | | | | | | | | | /Ba2/BB- | металлургия |
| Evraz-13 | 1 050 $ | 8.88 | 24.10.09 | | 24.04.13 | | 47.5 | | | | | | | | | | BB/Ba3/BB- | металлургия |
| Evraz-15 | 750 $ | 8.25 | 10.11.09 | | 10.11.15 | | 78.5 | | | | | | | | | | BB/Ba3/BB- | металлургия |
| Evraz-18 | 550 $ | 9.50 | 24.10.09 | | 24.04.18 | | 108.4 | | | | | | | | | | BB/Ba3/BB- | металлургия |
| Gallery-13 CLN | 175 $ | 10.13 | 12.12.09 | | 12.05.13 | | 48.1 | 32.50 | | | | | | 51.35 | 15.58 | 2.24 | /Caa1/D | сырье |
| Gazbank-10 CLN | 100 $ | 9.75 | 16.11.09 | | 17.05.10 | | 11.8 | | | | | | | | | | /B2/ | банки |
| Gazprom-09 | 700 $ | 10.50 | 21.10.09 | | 21.10.09 | | 4.8 | 103.04 | 0.08 | | | | | 2.70 | 5.10 | 0.39 | /Baa1/BBB | сырье |
| Gazprom-10 | 1 000 € | 7.80 | 27.09.09 | | 27.09.10 | | 16.2 | 103.20 | 0.00 | | | | | 5.14 | 7.56 | 1.23 | BBB-/Baa1/BBB | сырье |
| Gazprom-10 JPY | 20 000 Y | 2.63 | 15.11.09 | | 15.11.10 | | 17.8 | | | | | | | | | | BBB/Baa1/BBB | сырье |
| Gazprom-11 CHF | 500 C | 9.00 | 23.04.10 | | 23.04.11 | | 23.1 | | | | | | | | | | BBB-/Baa1/BBB | сырье |
| Gazprom-12 | 1 000 € | 4.56 | 09.12.09 | | 09.12.12 | | 43.0 | | | | | | | | | | BB+/Baa1/BBB | сырье |
| Gazprom-12 JPY | 30 000 Y | 2.89 | 15.11.09 | | 15.11.12 | | 42.2 | | | | | | | | | | BBB/Baa1/BBB | сырье |
| Gazprom-13 | 1 750 $ | 9.63 | 01.09.09 | | 01.03.13 | | 45.7 | 102.39 | 0.03 | | | | | 8.86 | 4.70 | 3.04 | /Baa1/BBB | сырье |
| Gazprom-13 GBP | 800 G | 6.58 | 31.10.09 | | 31.10.13 | | 53.9 | | | | | | | | | | BBB/Baa1/BBB | сырье |
| Gazprom-13-2 | 1 222 $ | 4.51 | 22.07.09 | | 22.07.13 | | 50.5 | | | | | | | | | | BBB/Baa1/BBB | сырье |
| Gazprom-13-5 | 400 $ | 7.34 | 11.10.09 | | 11.04.13 | | 47.1 | | | | | | | | | | BBB/Baa1/BBB | сырье |
| Gazprom-13-6 | 500 $ | 7.51 | 31.07.09 | | 31.07.13 | | 50.8 | 96.50 | 0.16 | | | | | 8.51 | 3.89 | 3.41 | BBB/Baa1/BBB | сырье |
| Gazprom-14 | 780 € | 5.03 | 25.02.10 | | 25.02.14 | | 57.8 | | | | | | | | | | BBB/Baa1/BBB | сырье |
| Gazprom-14-2 | 700 € | 5.36 | 31.10.09 | | 31.10.14 | | 66.0 | | | | | | | | | | BBB/Baa1/BBB | сырье |
| Gazprom-15 | 1 000 € | 5.88 | 01.06.09 | | 01.06.15 | | 73.1 | | | | | | | | | | /Baa1/BBB | сырье |
| Gazprom-16 | 1 350 $ | 6.21 | 22.11.09 | | 22.11.16 | | 91.1 | 84.54 | 0.36 | | | | | 9.11 | 3.67 | 5.68 | BBB-/Baa1/BBB | сырье |
| Gazprom-17 | 500 € | 5.14 | 22.03.10 | | 22.03.17 | | 95.1 | 75.87 | -0.07 | | | | | 9.45 | 6.77 | 6.07 | BBB-/Baa1/BBB | сырье |
| Gazprom-17-2 | 500 € | 5.44 | 02.11.09 | | 02.11.17 | | 102.6 | | | | | | | | | | BBB/Baa1/BBB | сырье |
| Gazprom-18 | 1 200 € | 6.61 | 13.02.10 | | 13.02.18 | | 106.1 | | | | | | | | | | BBB/Baa1/BBB | сырье |
| Gazprom-18-2 | 1 100 $ | 8.15 | 11.10.09 | | 11.04.18 | | 108.0 | | | | | | | | | | BBB/Baa1/BBB | сырье |
| Gazprom-19 | 2 250 $ | 9.25 | 23.10.09 | 23.04.12 | 23.04.19 | 35.0 | 120.5 | | | | | | | | | | BBB/Baa1/BBB | сырье |
| Gazprom-20 | 1 250 $ | 7.20 | 01.08.09 | | 01.02.20 | | 130.0 | 94.34 | -0.81 | | | | | 9.13 | 3.82 | 2.87 | BBB/Baa1/BBB+ | сырье |
| Gazprom-22 | 1 300 $ | 6.51 | 07.09.09 | | 07.03.22 | | 155.5 | | | | | | | | | | BBB-/Baa1/BBB | сырье |
| Gazprom-34 | 1 200 $ | 8.63 | 28.10.09 | | 28.04.34 | | 303.3 | 98.87 | -0.56 | | | | | 8.74 | 4.36 | 10.04 | /Baa1/BBB | сырье |
| Gazprom-37 | 1 250 $ | 7.29 | 16.08.09 | | 16.08.37 | | 343.5 | 75.42 | -0.08 | | | | | 9.89 | 4.83 | 9.59 | BBB/Baa1/BBB | сырье |
| Gazprombank-10 CHF | 500 C | 6.53 | 13.08.09 | | 13.08.10 | | 14.7 | | | | | | | | | | /Baa2/BBB- | банки |
| Gazprombank-10 RUB | 10 000 R | 7.25 | 22.08.09 | | 22.02.10 | | 9.0 | | | | | | | | | | /Baa2/BBB- | банки |
| Gazprombank-10-2 | 700 $ | 3.65 | 06.07.09 | | 06.04.10 | | 10.4 | | | | | | | | | | /Baa2/BBB- | банки |
| Gazprombank-11 | 300 $ | 7.97 | 15.06.09 | | 15.06.11 | | 24.9 | | | | | | | | | | /Baa2/BBB- | банки |
| Gazprombank-13 | 500 $ | 7.93 | 28.06.09 | | 28.06.13 | | 49.7 | 91.56 | -0.34 | | | | | 10.53 | 4.33 | 3.24 | /Baa2/BBB- | банки |
| Gazprombank-15 | 1 000 $ | 6.50 | 23.09.09 | | 23.09.15 | | 76.9 | | | | | | | | | | /Baa2/BBB- | банки |
| Gazstream-13 | 647 $ | 5.63 | 22.07.09 | | 22.07.13 | | 50.5 | 96.84 | -0.48 | | | | | 6.50 | 2.90 | 3.56 | BBB/A3/BBB | сырье |
| HCFB-10 | 200 $ | 9.50 | 11.10.09 | | 11.04.10 | | 10.6 | | | | | | | | | | /Ba3/B+ | банки |
| HCFB-11 | 500 $ | 11.00 | 20.06.09 | 20.12.09 | 20.06.11 | 7.0 | 25.1 | | | | | | | | | | /Ba3/B+ | банки |
| HCFB-11-2 | 450 $ | 11.75 | 11.08.09 | 11.02.10 | 11.08.11 | 9.0 | 26.8 | | | | | | | | | | /Ba3/B+ | банки |
| IIB-09 | 100 $ | 9.50 | 31.07.09 | | 31.07.09 | | 2.1 | | | | | | | | | | B/B1/BB- | банки |
| IIB-10 | 150 $ | 9.50 | 12.08.09 | | 12.02.10 | | 8.6 | | | | | | | | | | B/B1/BB- | банки |
| IIB-10-2 | 200 € | 9.00 | 06.07.09 | | 06.07.10 | | 13.4 | | | | | | | | | | B/B1/BB- | банки |
| Income-Lada-10 CLN | 40 $ | 10.00 | 20.11.09 | | 20.11.10 | | 18.0 | | | | | | | | | | | торговля |
| Income-Lada-11 CLN | 38 $ | 16.00 | 23.06.09 | 23.12.09 | 20.06.11 | 7.0 | 25.1 | | | | | | | | | | | торговля |
| KuzbasRazrezugol-10 | 200 $ | 9.00 | 12.07.09 | | 12.07.10 | | 13.6 | | | | | | | | | | /B3/ | металлургия |
| KZOSRU-11 | 200 $ | 9.25 | 30.10.09 | | 30.10.11 | | 29.5 | 40.00 | 0.00 | | | | | 58.59 | 11.56 | 1.59 | //B- | химия |
| LenSpetsSMU-12 CLN | 100 $ | 9.75 | 26.10.09 | | 26.04.12 | | 35.4 | | | | | | | | | | //B | строительство |
| Loko-Bank-09 | 3 000 R | 10.50 | 24.07.09 | | 24.07.09 | | 1.9 | | | | | | | | | | B/B2/ | банки |
| Loko-Bank-10 | 100 $ | 10.00 | 01.09.09 | | 01.03.10 | | 9.2 | | | | | | | | | | B/B2/ | банки |
| Lukoil-17 | 500 $ | 6.36 | 07.06.09 | | 07.06.17 | | 97.7 | 87.31 | 0.07 | | | | | 8.57 | 3.64 | 5.81 | BBB-/Baa2/BBB- | сырье |
| Lukoil-22 | 500 $ | 6.66 | 07.06.09 | | 07.06.22 | | 158.6 | 77.04 | -0.63 | | | | | 9.82 | 4.32 | 7.57 | BBB-/Baa2/BBB- | сырье |
| MBRD-09 | 100 $ | 8.80 | 29.06.09 | | 29.06.09 | | 1.0 | 99.75 | | | | | | 11.68 | 4.41 | 0.08 | B+/B1/ | банки |
| MBRD-16 | 60 $ | 8.88 | 10.09.09 | 10.03.11 | 10.03.16 | 22.0 | 82.6 | 55.00 | | | | | 49.70 | | 8.07 | 1.28 | B+/B1/ | банки |
| MDM-10 | 425 $ | 7.77 | 25.07.09 | | 25.01.10 | | 8.0 | | | | | | | | | | BB/Ba1/BB | банки |
| MDM-11 | 200 $ | 9.75 | 21.07.09 | | 21.07.11 | | 26.1 | 91.53 | -0.12 | | | | | 14.46 | 5.33 | 1.78 | BB/Ba1/BB | финансы |
| Megafon-09 | 375 $ | 8.00 | 10.06.09 | | 10.12.09 | | 6.5 | | | | | | | | | | BB+/Ba2/ | телеком |
| Mirax-10 | 100 $ | 13.50 | 28.11.09 | | 28.05.10 | | 12.1 | | | | | | | | | | B/B2/ | строительство |

# Fixed Income Daily 01.06.09

УРАЛСИБ | КЭПИТАЛ

## Рынок еврооблигаций

| Выпуск | Объем, млн | Купон, % | Дата купона | Дата оферты | Дата погаш | Месяцев до офрт | Месяцев до погаш | Цена | Изм. | Торговый объем, шт | Котировки покупка | Котировки продажа | Доходность, % офрт | Доходность, % погаш | Доходность, % текущ | Дюр, лет | Рейтинг F/M/S | Сектор |
|---|---|---|---|---|---|---|---|---|---|---|---|---|---|---|---|---|---|---|
| **ЕВРООБЛИГАЦИИ** | | | | | | | | | | | | | | | | | | |
| Mirax-11 | 180 $ | 9.45 | 20.09.09 | | 20.03.11 | | 22.0 | 45.00 | | | | | | 65.48 | 10.50 | 1.20 | B/B2/ | строительство |
| MKB-09 | 100 $ | 10.25 | 21.10.09 | | 21.10.09 | | 4.8 | | | | | | | | | | B/B1/ | банки |
| Moscow-11 | 374 € | 6.45 | 12.10.09 | | 12.10.11 | | 28.9 | 98.86 | 0.17 | | | | | 6.85 | 6.52 | 2.12 | BBB+/Baa1/BBB+ | муниципальный |
| Moscow-16 | 407 € | 5.06 | 20.10.09 | | 20.10.16 | | 90.0 | 82.02 | 0.29 | | | | | 8.25 | 6.17 | 5.77 | BBB+/Baa1/BBB+ | муниципальный |
| MTS-10 | 400 $ | 8.38 | 14.10.09 | | 14.10.10 | | 16.8 | | | | | | | | | | /Ba2/BB- | телеком |
| MTS-12 | 400 $ | 8.00 | 28.07.09 | | 28.01.12 | | 32.5 | | | | | | | | | | /Ba2/BB- | телеком |
| NKNH-15 | 200 $ | 8.50 | 22.06.09 | 22.12.10 | 22.12.15 | 19.0 | 79.9 | | | | | | | | | | B+/B1/ | химия |
| NMTP-12 | 300 $ | 7.00 | 17.11.09 | | 17.05.12 | | 36.1 | | | | | | | | | | /Ba1/BB+ | сервис |
| NOMOS-10 | 200 $ | 8.19 | 02.08.09 | | 02.02.10 | | 8.3 | | | | | | | | | | B+/Ba3/ | финансы |
| NOMOS-16 | 125 $ | 9.75 | 20.10.09 | 20.10.11 | 20.10.16 | 29.0 | 90.0 | | | | | | | | | | B+/Ba3/ | финансы |
| Nornickel-09 | 500 $ | 7.13 | 30.09.09 | | 30.09.09 | | 4.1 | | | | | | | | | | BBB-/Baa2/ | сырье |
| OAK-10 | 200 $ | 10.00 | 24.06.09 | | 08.07.10 | | 13.5 | 86.50 | 0.00 | | | | | 68.86 | 5.78 | 0.77 | | Машиностр. |
| Petrocom-09-2 | 425 $ | 8.75 | 17.06.09 | | 17.12.09 | | 6.7 | | | | | | | | | | /Ba3/B+ | финансы |
| ProbusinessBank-1( | 3 000 R | 9.75 | 09.07.09 | | 09.07.10 | | 13.5 | 72.50 | | | | | | 43.39 | 6.72 | 0.84 | B-// | финансы |
| ProbusinessBank-10-2 | 80 $ | 12.50 | 18.08.09 | 18.08.09 | 18.08.10 | 3.0 | 14.9 | 90.00 | | | | | 67.58 | | 6.94 | 0.16 | B-// | финансы |
| Prodimex-11 CLN | 100 $ | 10.25 | 29.09.09 | | 29.09.11 | | 28.4 | | | | | | | | | | | торговля |
| Promsvyazbank-10 | 200 $ | 8.50 | 04.10.09 | | 04.10.10 | | 16.4 | | | | | | | | | | B+/Ba2/BB- | банки |
| Promsvyazbank-11 | 225 $ | 8.75 | 20.10.09 | | 20.10.11 | | 29.1 | 86.13 | 0.09 | | | | | 15.94 | 5.08 | 2.01 | B+/Ba2/BB- | банки |
| Promsvyazbank-12-2 | 200 $ | 9.63 | 23.11.09 | | 23.05.12 | | 36.3 | 76.89 | 0.37 | | | | | 20.33 | 6.26 | 2.37 | B+/Ba2/BB- | банки |
| Promsvyazbank-13 | 150 $ | 10.75 | 15.07.09 | 15.07.11 | 15.07.13 | 26.0 | 50.3 | 87.72 | -0.11 | | | | 17.92 | | 6.13 | 1.71 | B+/Ba2/BB- | банки |
| Promsvyazbank-18 | 100 $ | 12.50 | 31.07.09 | | 31.01.18 | | 105.6 | | | | | | | | | | B+/Ba2/BB- | банки |
| Raspadskaya-12 | 300 $ | 7.50 | 22.11.09 | | 22.05.12 | | 36.3 | 87.34 | -0.14 | | | | | 12.74 | 4.29 | 2.54 | /Ba3/B+ | сырье |
| RBC-09 CLN | 100 $ | 9.50 | 07.06.09 | | 07.06.09 | | 0.3 | | | | | | | | | | //CCC | телеком |
| Renaissance-09 | 250 $ | 8.75 | 17.11.09 | | 17.11.09 | | 5.7 | | | | | | | | | | CCC/Ba3/BB- | банки |
| Renaissance-09 RUB | 1 000 R | 14.50 | 11.10.09 | | 11.10.09 | | 4.5 | | | | | | | | | | CCC/Ba3/BB- | банки |
| Renaissance-09-2 | 10 $ | 12.00 | 18.06.09 | | 18.06.09 | | 0.7 | | | | | | | | | | CCC/Ba3/BB- | банки |
| Renaissance-09-3 | 10 $ | 12.00 | 27.06.09 | | 27.06.09 | | 1.0 | | | | | | | | | | CCC/Ba3/BB- | банки |
| ROLF-10 CLN | 250 $ | 8.25 | 28.06.09 | | 28.06.10 | | 13.2 | 26.50 | | | | | | 191.64 | 15.57 | 0.47 | /Caa1/BB- | торговля |
| Rosbank-09 | 300 $ | 9.75 | 24.06.09 | | 24.09.09 | | 3.9 | | | | | | | | | | /Ba2/ | банки |
| Rosbank-09 RUB | 7 000 R | 8.00 | 30.09.09 | | 30.09.09 | | 4.1 | | | | | | | | | | A-/Baa3/BB+ | банки |
| Rosbank-12 | 130 $ | 9.00 | 01.07.09 | | 01.07.12 | | 37.6 | 65.00 | | | | | | 26.20 | 6.92 | 2.24 | A-/Baa3/BB+ | банки |
| Rosselkhozbank-10 | 350 $ | 6.88 | 29.11.09 | | 29.11.10 | | 18.3 | | | | | | | | | | BBB+/Baa1/ | банки |
| Rosselkhozbank-10 CHF | 375 C | 3.58 | 29.03.10 | | 29.03.10 | | 10.1 | | | | | | | | | | BBB+/Baa1/ | банки |
| Rosselkhozbank-12 CHF | 150 C | 6.26 | 30.04.10 | | 30.04.12 | | 35.6 | | | | | | | | | | BBB+/Baa1/ | банки |
| Rosselkhozbank-13 | 700 $ | 7.18 | 16.11.09 | | 16.05.13 | | 48.3 | | | | | | | | | | BBB+/Baa1/ | банки |
| Rosselkhozbank-14 | 750 $ | 7.13 | 14.07.09 | | 14.01.14 | | 56.4 | | | | | | | | | | BBB+/Baa1/ | банки |
| Rosselkhozbank-16 | 500 $ | 6.97 | 21.09.09 | 21.09.11 | 21.09.16 | 28.0 | 89.1 | | | | | | | | | | BBB+/Baa1/ | банки |
| Rosselkhozbank-17 | 1 250 $ | 6.30 | 15.11.09 | | 15.05.17 | | 96.9 | | | | | | | | | | BBB+/Baa1/ | банки |
| Rosselkhozbank-18 | 1 000 $ | 7.75 | 29.11.09 | | 29.05.18 | | 109.6 | | | | | | | | | | BBB+/Baa1/ | банки |
| RTM-09 CLN | 55 $ | 15.00 | 16.08.09 | | 16.11.09 | | 5.7 | 32.00 | | | | | | 552.54 | 11.98 | 0.12 | | торговля |
| RTM-11 CLN | 125 $ | 12.00 | 04.06.09 | | 04.03.11 | | 21.5 | | | | | | | | | | | торговля |
| Russia-10 | 2 966 $ | 8.25 | 30.09.09 | | 31.03.10 | | 10.2 | 103.62 | 0.03 | | | | | 1.99 | 3.98 | 0.58 | BBB+/Baa1/BBB | гос. бумаги |
| Russia-18 | 3 466 $ | 11.00 | 24.07.09 | | 24.07.18 | | 111.4 | 144.70 | 1.50 | | | | | 4.88 | 3.80 | 6.24 | BBB+/Baa1/BBB | гос. бумаги |
| Russia-28 | 2 500 $ | 12.75 | 24.06.09 | | 24.06.28 | | 232.2 | 145.81 | 0.34 | | | | | 8.02 | 4.37 | 8.58 | BBB+/Baa1/BBB | гос. бумаги |
| Russia-30 | 21 218 $ | 7.50 | 30.09.09 | | 31.03.30 | | 253.7 | 100.26 | 0.64 | 151 000 | 99.25 | | | 7.45 | 3.74 | 5.69 | BBB+/Baa1/BBB | гос. бумаги |
| RusStandard-09 | 400 € | 6.83 | 16.09.09 | | 16.09.09 | | 3.7 | | | | | | | | | | BB-/Ba2/BB- | банки |
| RusStandard-10 | 500 $ | 7.50 | 07.10.09 | | 07.10.10 | | 16.5 | | | | | | | | | | BB-/Ba2/B+ | банки |
| RusStandard-10-2 | 400 $ | 8.49 | 29.06.09 | | 29.06.10 | | 13.2 | | | | | | | | | | BB-/Ba2/BB- | банки |
| RusStandard-11 | 350 $ | 8.63 | 05.11.09 | | 05.05.11 | | 23.5 | | | | | | | | | | BB-/Ba2/BB- | банки |
| RusStandard-15 | 200 $ | 8.88 | 16.06.09 | 16.12.10 | 16.12.15 | 19.0 | 79.7 | | | | | | | | | | /Ba3/B | банки |
| RusStandard-16 | 200 $ | 9.75 | 01.06.09 | | 01.12.16 | | 91.4 | | | | | | | | | | BB-/Ba2/BB- | банки |
| Sberbank-11 | 750 $ | 5.93 | 14.11.09 | | 14.11.11 | | 30.0 | | | | | | | | | | BBB+/A3/ | банки |
| Sberbank-13 | 500 $ | 6.48 | 15.11.09 | | 15.05.13 | | 48.2 | | | | | | | | | | BBB+/A3/ | банки |
| Sberbank-13-2 | 500 $ | 6.47 | 02.07.09 | | 02.07.13 | | 49.8 | | | | | | | | | | BBB+/A3/ | банки |
| Sberbank-15 | 1 000 $ | 6.23 | 11.08.09 | 11.02.10 | 11.02.15 | 9.0 | 69.5 | | | | | | | | | | BBB+/A3/ | банки |
| Severstal-13 | 1 250 $ | 9.75 | 29.07.09 | | 29.07.13 | | 50.7 | 82.33 | 0.63 | | | | | 15.67 | 5.92 | 3.08 | /Ba3/BB | сырье |
| Severstal-14 | 375 $ | 9.25 | 19.10.09 | | 19.04.14 | | 59.5 | 82.68 | 0.13 | | | | | 14.28 | 5.59 | 3.64 | /Ba3/BB | сырье |
| SeverstalTrans-10 CLN | 175 $ | 8.50 | 22.06.09 | 22.06.09 | 22.06.10 | 1.0 | 13.0 | 78.25 | 0.06 | | | | | | 5.43 | | /Ba3/ | транспорт |
| Sibirtelecom-11 CLN | 90 $ | 7.70 | 24.10.09 | 24.10.09 | 24.04.11 | 5.0 | 23.2 | | | | | | | | | | B+// | телеком |
| SINEK-15 | 250 $ | 7.70 | 03.08.09 | | 03.08.15 | | 75.2 | 66.53 | 0.03 | | | | | 16.54 | 5.79 | 4.21 | /Ba1/ | финансы |
| Sisfin-11 | 350 $ | 8.88 | 28.07.09 | | 28.01.11 | | 20.3 | 96.05 | -0.12 | | | | | 11.53 | 4.62 | 1.45 | /Ba3/B+ | телеком |
| Soyuz Bank-10 | 125 $ | 9.38 | 16.08.09 | | 16.02.10 | | 8.8 | | | | | | | | | | /B2/B | банки |
| Tatfondbank-10 | 0 $ | 9.75 | 26.10.09 | | 26.04.10 | | 11.1 | | | | | | | | | | /B2/ | финансы |
| Tekhnosila-10 CLN | 100 $ | 9.75 | 03.07.09 | | 03.07.10 | | 13.3 | | | | | | | | | | | торговля |
| TMK-09 | 300 $ | 8.50 | 29.09.09 | | 29.09.09 | | 4.1 | 97.73 | 0.29 | | | | | 15.65 | 4.35 | 0.31 | /B1/BB- | производство |
| TMK-11 | 600 $ | 10.00 | 29.07.09 | | 29.07.11 | | 26.4 | | | | | | | | | | /B1/BB- | производство |
| TNK-11 | 500 $ | 6.88 | 18.07.09 | | 18.07.11 | | 26.0 | | | | | | | | | | /Baa2/BB+ | сырье |
| TNK-12 | 500 $ | 6.13 | 20.09.09 | | 20.09.12 | | 40.3 | | | | | | | | | | BBB-/Ba2/BB+ | сырье |
| TNK-13 | 600 $ | 7.50 | 13.09.09 | | 13.03.13 | | 46.1 | | | | | | | | | | BBB-/Ba2/BB+ | сырье |
| TNK-16 | 1 000 $ | 7.50 | 18.07.09 | | 18.07.16 | | 86.9 | | | | | | | | | | /Baa2/BB+ | сырье |
| TNK-17 | 800 $ | 6.63 | 20.09.09 | | 20.03.17 | | 95.1 | | | | | | | | | | /Baa2/BB+ | сырье |
| TNK-18 | 1 100 $ | 7.88 | 13.09.09 | | 13.03.18 | | 107.0 | | | | | | | | | | BBB-/Ba2/BB+ | сырье |
| TNT-10 | 60 $ | 9.25 | 08.06.09 | | 08.12.10 | | 18.6 | | | | | | | | | | | телеком |
| TransCapitalBank-10 | 175 $ | 9.13 | 10.11.09 | | 10.05.10 | | 11.5 | | | | | | | | | | /B2/ | банки |
| TransCapitalBank-17 | 100 $ | 10.51 | 18.07.09 | | 18.07.17 | | 99.1 | 35.51 | 2.29 | | | | | 35.65 | 14.81 | 2.96 | /B2/ | банки |
| TransCreditBank-10 | 400 $ | 7.00 | 16.11.09 | | 16.05.10 | | 11.7 | | | | | | | | | | /Ba3/BB | банки |
| TransCreditBank-11 | 350 $ | 9.00 | 23.06.09 | | 25.06.11 | | 25.2 | | | | | | | | | | /Ba3/BB | банки |
| Transneft-12 | 500 $ | 6.10 | 27.06.09 | | 27.06.12 | | 37.5 | | | | | | | | | | /Baa1/BBB+ | сырье |
| Transneft-12-2 | 700 € | 5.38 | 27.06.09 | | 27.06.12 | | 37.5 | | | | | | | | | | /Baa1/BBB+ | сырье |

# Fixed Income Daily 01.06.09

УРАЛСИБ | КЭПИТАЛ

## Рынок еврооблигаций

| Выпуск | Объем, млн | Купон, % | Дата | | | Месяцев до | | Цена | Изм. | Торговый объем, шт | Котировки | | Доходность, % | | | Дюр, лет | Рейтинг F/M/S | Сектор |
|---|---|---|---|---|---|---|---|---|---|---|---|---|---|---|---|---|---|---|
| | | | купона | оферты | погаш | офрт | погаш | | | | покупка | продажа | офрт | погаш | текущ | | | |
| **ЕВРООБЛИГАЦИИ** | | | | | | | | | | | | | | | | | | |
| Transneft-13 | 600 $ | 7.70 | 07.08.09 | | 07.08.13 | | 51.0 | | | | | | | | | | /Baa1/BBB+ | сырье |
| Transneft-14 | 1 300 $ | 5.67 | 05.09.09 | | 05.03.14 | | 58.0 | | | | | | | | | | /Baa1/BBB+ | сырье |
| Transneft-18 | 1 050 $ | 8.70 | 07.08.09 | | 07.08.18 | | 111.9 | | | | | | | | | | /Baa1/BBB+ | сырье |
| Trust-09 | 150 $ | 9.25 | 05.10.09 | | 05.10.09 | | 4.3 | 47.90 | | | | | | 386.18 | 9.66 | 0.12 | B-/Caa1/ | банки |
| Trust-10 | 200 $ | 9.38 | 29.11.09 | | 29.05.10 | | 12.2 | | | | | | | | | | B-/Caa1/ | банки |
| Trust-12 CLN | 20 $ | 11.50 | 06.09.09 | | 06.09.12 | | 39.9 | | | | | | | | | | B-/Caa1/ | банки |
| URSA rub 10 | 5 000 R | 9.13 | 26.08.09 | | 26.02.10 | | 9.1 | | | | | | | | | | /B1/ | банки |
| URSA-10 EUR | 400 € | 7.00 | 21.05.10 | | 21.05.10 | | 11.9 | | | | | | | | | | B+/Ba3/ | банки |
| URSA-11-1 | 130 $ | 12.00 | 30.06.09 | | 30.12.11 | | 31.5 | | | | | | | | | | B+/Ba3/ | банки |
| URSA-11-2 | 300 € | 8.30 | 16.11.09 | | 16.11.11 | | 30.0 | | | | | | | | | | B+/Ba3/ | банки |
| UTK-13 CLN | 3 500 R | 9.00 | 04.06.09 | 04.06.09 | 04.06.13 | 0.0 | 48.9 | 80.00 | | | | | | | 5.62 | | /B1/B | телеком |
| Vimpelcom-09 | 450 $ | 10.00 | 16.06.09 | | 16.06.09 | | 0.6 | 100.37 | 0.00 | | | | | 2.03 | 4.98 | 0.05 | /Ba2/BB+ | телеком |
| Vimpelcom-10 | 300 $ | 8.00 | 11.08.09 | | 11.02.10 | | 8.6 | 100.04 | -0.04 | | | | | 7.92 | 4.00 | 0.66 | /Ba2/ | телеком |
| Vimpelcom-11 | 300 $ | 8.38 | 22.10.09 | | 22.10.11 | | 29.2 | | | | | | | | | | /Ba2/BB+ | телеком |
| Vimpelcom-13 | 1 000 $ | 8.38 | 30.10.09 | | 30.04.13 | | 47.7 | | | | | | | | | | /Ba2/BB+ | телеком |
| Vimpelcom-16 | 600 $ | 8.25 | 23.11.09 | | 23.05.16 | | 85.0 | | | | | | | | | | /Ba2/BB+ | телеком |
| Vimpelcom-18 | 1 000 $ | 9.13 | 30.10.09 | | 30.04.18 | | 108.6 | | | | | | | | | | /Ba2/BB+ | телеком |
| Vostok Express Bank-09 RUB | 5 400 R | 9.88 | 03.07.09 | | 03.07.09 | | 1.2 | | | | | | | | | | /B3/ | банки |
| Vostok Express Bank-17 | 43 $ | 11.00 | 27.06.09 | | 27.06.17 | | 98.4 | | | | | | | | | | /B3/ | банки |
| VTB 24-09 | 500 $ | 3.82 | 07.06.09 | | 07.12.09 | | 6.4 | | | | | | | | | | BBB+/A2/BBB+ | банки |
| VTB N-W-15 | 400 $ | 6.20 | 29.09.09 | | 29.09.15 | | 77.1 | | | | | | | | | | BBB+/Baa2/ | банки |
| VTB-09-3 | 800 $ | 4.80 | 02.08.09 | | 02.11.09 | | 5.2 | | | | | | | | | | BBB+/A2/BBB+ | банки |
| VTB-10 GBP | 300 G | 6.33 | 15.03.10 | | 15.03.10 | | 9.7 | | | | | | | | | | BBB+/A2/BBB+ | банки |
| VTB-11 | 450 $ | 7.50 | 12.10.09 | | 12.10.11 | | 28.9 | | | | | | | | | | BBB+/A2/BBB+ | банки |
| VTB-11-2 | 1 000 € | 8.25 | 30.06.09 | | 30.06.11 | | 25.4 | | | | | | | | | | BBB+/A2/BBB+ | банки |
| VTB-12 | 1 200 $ | 6.61 | 30.10.09 | | 30.10.12 | | 41.7 | | | | | | | | | | BBB+/A2/BBB+ | банки |
| VTB-12-2 RUB | 30 000 R | 12.00 | 28.11.09 | | 28.11.12 | | 42.6 | | | | | | | | | | BBB+/A2/BBB+ | банки |
| VTB-15 | 750 $ | 6.32 | 04.08.09 | 04.02.10 | 04.02.15 | 8.0 | 69.2 | | | | | | | | | | BBB+/A2/BBB+ | банки |
| VTB-16 | 500 € | 4.25 | 15.02.10 | | 15.02.16 | | 81.8 | | | | | | | | | | BBB+/A2/BBB+ | банки |
| VTB-18 | 2 000 $ | 6.88 | 28.11.09 | 28.05.13 | 29.05.18 | 49.0 | 109.6 | | | | | | | | | | BBB+/A2/BBB+ | банки |
| VTB-35 | 1 000 $ | 6.25 | 02.07.09 | 02.07.15 | 02.07.35 | 74.0 | 317.7 | | | | | | | | | | BBB+/A2/BBB+ | банки |
| Zenit-09 | 200 $ | 8.75 | 27.10.09 | | 27.10.09 | | 5.0 | | | | | | | | | | B/Ba3/ | банки |

# Бизнес-департамент по операциям с долговыми инструментами

**Исполнительный директор, руководитель департамента**
Борис Гинзбург, GinzburgBI@uralsib.ru

## Бизнес-блок продаж и торговли

**Руководитель бизнес-блока**
Сергей Шемардов, she_sa@uralsib.ru

**Управление продаж**
Коррадо Таведжиа, директор, taveggiac@uralsib.ru
Елена Довгань, ст. вице-президент, dov_en@uralsib.ru
Екатерина Губина, ст. вице-президент, gubinaea@uralsib.ru
Дмитрий Попов, вице-президент, popovdv@uralsib.ru
Камилла Шарафутдинова, клиентский менеджер, sharafutdika@uralsib.ru

**Управление торговли**
Андрей Борисов, ст. трейдер, bor_av@uralsib.ru
Вячеслав Чалов, трейдер, chalovvg@uralsib.ru

## Бизнес-блок по рынкам долгового капитала

**Сопровождение проектов**
Артемий Самойлов, вице-президент, samojlovaa@uralsib.ru
Гюзель Тимошкина, начальник отдела, tim_gg@uralsib.ru
Наталья Грищенкова, вед. специалист, grischenkovane@uralsib.ru
Галина Гудыма, гл. специалист, gud_gi@uralsib.ru
Анна Комова, гл. специалист, komovaav@uralsib.ru

Виктор Орехов, вице-президент, ore_vv@uralsib.ru
Ксения Харитонова, аналитик, kharitonovko@uralsib.ru
Алексей Чекушин, аналитик, chekushinay@uralsib.ru

# Аналитическое управление

**Руководитель управления**
Константин Чернышев, che_kb@uralsib.ru

**Долговые обязательства**
Денис Порывай, poryvajdv@uralsib.ru
Станислав Боженко, bozhenkosv@uralsib.ru
Надежда Мырсикова, myr_nv@uralsib.ru

**Стратегия/Политика**
Крис Уифер, cweafer@uralsib.ru
Леонид Слипченко, slipchenkola@uralsib.ru

**Экономика**
Владимир Тихомиров, tih_vi@uralsib.ru
Наталья Майорова, mai_ng@uralsib.ru

**Нефть и газ**
Виктор Мишняков, mishnyakovvv@uralsib.ru
Михаил Занозин, zanozinmy@uralsib.ru

**Энергетика**
Матвей Тайц, tai_ma@uralsib.ru
Александр Селезнев, seleznevae@uralsib.ru

**Металлургия/Горнодобывающая промышленность**
Майкл Кавана, kavanaghms@uralsib.ru
Дмитрий Смолин, smolindv@uralsib.ru
Николай Сосновский, sosnovskyno@uralsib.ru

**Телекоммуникации/Медиа/Информационные технологии**
Константин Чернышев, che_kb@uralsib.ru
Константин Белов, belovka@uralsib.ru

**Минеральные удобрения/Машиностроение**
Анна Куприянова, kupriyanovaa@uralsib.ru
Ирина Иртегова, irtegovais@uralsib.ru

**Автомобилестроение/Транспорт**
Наталья Сорокина, sorokinani@uralsib.ru

**Недвижимость**
Анна Куприянова, kupriyanovaa@uralsib.ru

**Потребительский сектор**
Наталия Смирнова, smirnovana@uralsib.ru

**Банки**
Леонид Слипченко, slipchenkola@uralsib.ru
Наталья Майорова, mai_ng@uralsib.ru

**Анализ рыночных данных**
Андрей Богданович, bogdanovicas@uralsib.ru
Василий Дегтярев, degtyarevvm@uralsib.ru
Владимир Косяков, kosyakovvs@uralsib.ru

**Редактирование/полиграфия/перевод**

Джон Уолш (англ. яз.), walshj@uralsib.ru,
Кэролайн Мессекар, messekark@uralsib.ru

Юлия Прокопенко, pro_ja@uralsib.ru, Андрей Пятигорский, pya_ae@uralsib.ru,
Ольга Симкина, sim_oa@uralsib.ru, Евгений Гринкруг, grinkruges@uralsib.ru

Настоящий бюллетень предназначен исключительно для информационных целей. Ни при каких обстоятельствах этот бюллетень не должен использоваться или рассматриваться как оферта или предложение делать оферты. Несмотря на то, что данный материал был подготовлен с максимальной тщательностью, УРАЛСИБ не дает никаких прямых или косвенных заверений или гарантий в отношении достоверности и полноты включенной в бюллетень информации. Ни УРАЛСИБ, ни агенты компании или аффилированные лица не несут никакой ответственности за любые прямые или косвенные убытки от использования настоящего бюллетеня или содержащейся в нем информации.

Все права на бюллетень принадлежат ООО «УРАЛСИБ Кэпитал», и содержащаяся в нем информация не может воспроизводиться или распространяться без предварительного письменного разрешения. © УРАЛСИБ Кэпитал 2009



**ФИНАНСОВАЯ КОРПОРАЦИЯ «УРАЛСИБ»**

| | |
|---|---|
| **Телефон** | **7 (495) 788-0888** |
| **Веб-сайт** | **www. uralsibcap.ru** |
| **Аналитики** | **research@uralsib.ru** |
| **Отдел продаж** | **sales@uralsib.ru** |